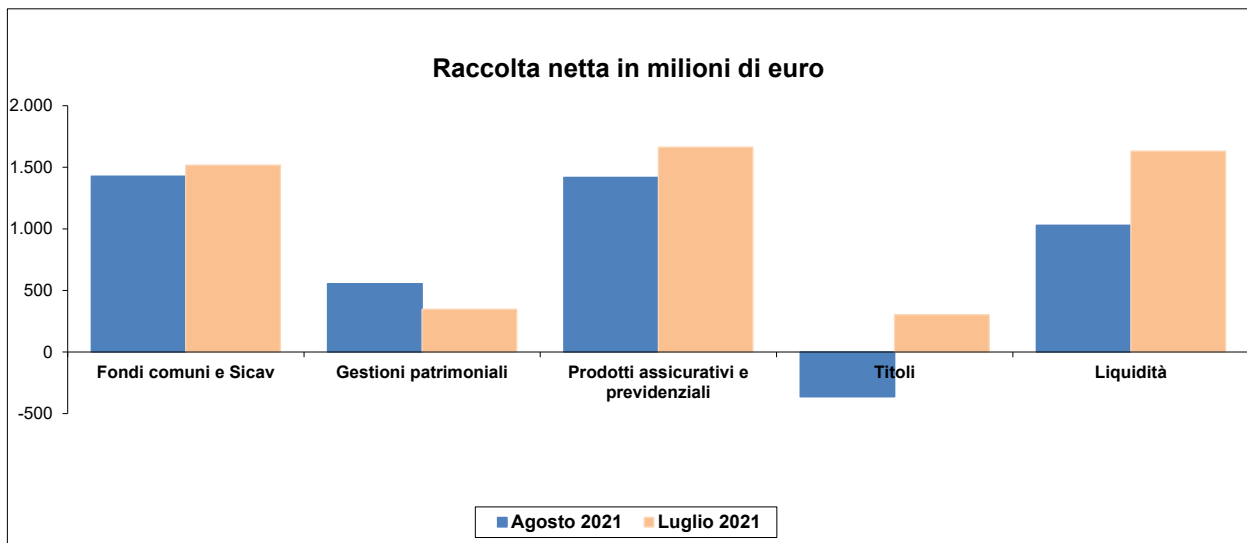


**Tav.1 - Distribuzione di prodotti finanziari e servizi di investimento
delle imprese aderenti ad Assoreti
(in milioni di euro)**

	Agosto 2021	Luglio 2021	Da inizio anno
<u>RACCOLTA NETTA</u>	4.065,5	5.458,6	38.275,6
Risparmio gestito	3.399,8	3.526,5	27.883,1
Fondi comuni e Sicav	1.427,8	1.517,4	11.215,8
Gestioni patrimoniali	554,1	346,2	4.678,4
Prodotti assicurativi e previdenziali	1.418,0	1.662,9	11.988,9
Risparmio amministrato	665,7	1.932,1	10.392,5
Titoli	-363,2	301,9	2.839,6
Liquidità	1.029,0	1.630,2	7.552,9



	Agosto 2021	Luglio 2021	Da inizio anno
<u>RACCOLTA LORDA</u>			
Risparmio gestito	8.372,5	12.410,8	97.378,3
Fondi comuni e Sicav	4.721,1	6.879,0	58.140,4
Gestioni patrimoniali	1.300,7	2.521,3	17.082,3
Prodotti assicurativi e previdenziali	2.350,6	3.010,5	22.155,5

	Agosto 2021	Luglio 2021	Da inizio anno
<u>INTERMEDIAZIONE LORDA</u>			
Risparmio amministrato	11.896,3	11.676,4	117.283,0
Altre attività	259,4	636,5	3.891,1

**Tav.2a - Raccolta netta delle imprese aderenti ad Assoreti
Risparmio gestito - in milioni di euro**

	Agosto 2021	Luglio 2021	Da inizio anno
<u>RACCOLTA NETTA</u>			
Fondi e Sicav aperti di diritto italiano ⁽¹⁾	35,4	-12,2	-705,8
Azionari	2,2	-16,5	-200,2
Bilanciati	0,4	29,2	-55,8
Obbligazionari	-19,8	-30,8	-718,8
di Liquidità	8,7	4,2	4,0
Flessibili	31,2	-7,1	267,3
Non ripartito	12,7	8,8	-2,3
Fondi e Sicav aperti di diritto estero ⁽¹⁾	1.205,9	1.400,1	10.547,5
Azionari	554,1	562,9	7.987,3
Bilanciati	289,3	399,9	1.801,0
Obbligazionari	94,9	77,2	-1.146,7
di Liquidità	27,6	71,0	143,5
Flessibili	96,7	161,5	802,9
Non ripartito	143,2	127,7	959,5
Fondi di fondi di diritto italiano	6,7	6,5	49,0
Azionari	-0,7	-1,0	-12,4
Bilanciati	4,0	4,6	27,4
Obbligazionari	0,1	0,0	0,6
Flessibili	1,7	0,8	22,4
Non ripartito	1,7	2,1	11,0
Fondi di fondi di diritto estero	142,3	102,2	808,1
Azionari	131,6	111,5	1.184,8
Bilanciati	34,7	54,6	411,5
Obbligazionari	-12,9	-9,4	-234,7
Flessibili	-11,9	-57,5	-557,4
Non ripartito	0,8	3,0	3,9
Fondi speculativi	-0,5	-0,5	-14,7
Fondi Chiusi	37,9	21,3	531,7
Mobiliari	37,7	-0,5	519,1
Immobiliari	0,2	21,8	12,6
GPF	327,7	341,0	4.320,1
Azionarie	35,2	-68,4	735,7
Bilanciate	40,7	42,1	569,7
Obbligazionarie	47,3	89,3	497,9
Altra tipologia	204,7	259,8	2.385,8
Non ripartito	-0,3	18,1	131,0
GPM	226,4	5,2	358,3
Azionarie	0,0	149,4	471,9
Bilanciate	91,3	16,0	282,4
Obbligazionarie	19,0	27,8	-18,8
Altra tipologia	41,8	43,2	-110,4
Non ripartito	74,4	-231,3	-266,8
Prodotti assicurativi	1.348,2	1.551,4	11.295,4
Vita Tradizionali	41,7	27,4	88,7
Index Linked	0,0	0,0	0,0
Unit Linked	671,3	931,3	6.942,1
Polizze Multi-ramo	635,1	592,8	4.264,6
Prodotti previdenziali	69,8	111,5	693,5
Fondi pensione	49,1	64,8	486,7
Piani previdenziali individuali	20,7	46,7	206,8
TOTALE RISPARMIO GESTITO	3.399,8	3.526,5	27.883,1

Note:

(1) Non includono i fondi di fondi ed i fondi speculativi.

Tav.2b - Raccolta netta delle imprese aderenti ad Assoreti
Risparmio amministrato - in milioni di euro

	Agosto 2021	Luglio 2021	Da inizio anno
<u>RACCOLTA NETTA</u>			
Collocamento Mercato Primario	252,7	284,3	3.093,0
Azioni	0,2	1,1	55,7
Titoli di Stato	1,1	1,0	780,6
Obbligazioni	0,6	1,7	109,2
Certificate	250,9	280,6	2.147,5
Raccolta in titoli	-615,9	17,6	-253,3
Azioni	95,5	411,1	2.986,8
Titoli di Stato	-379,0	-241,2	-1.092,7
Obbligazioni	-102,3	-5,8	-1.137,1
ETF/ETC/ETN	40,1	78,6	1.067,0
OICR quotati ⁽¹⁾	1,6	5,8	21,1
Certificate	-182,9	-328,3	-2.262,8
Strumenti mercato monetario	-56,5	31,1	105,5
Non ripartito	-32,4	66,2	58,9
Liquidità	1.029,0	1.630,2	7.552,9
TOTALE RISPARMIO AMMINISTRATO	665,7	1.932,1	10.392,5
TOTALE ATTIVITA'	4.065,5	5.458,6	38.275,6
Clienti	4.784.333	4.783.711	-
Num. entrate	13.507	22.983	193.085
Consulenti finanziari abilitati all'o.f.s. ⁽²⁾	23.950	23.960	-
Di cui operativi ⁽³⁾	23.717	23.735	-

Note:

(1) OICR quotati: si riferisce all'attività realizzata nei mercati regolamentati.

(2) Consulenti finanziari abilitati all'offerta fuori sede e con mandato.

(3) Consulenti finanziari abilitati all'o.f.s. con portafoglio > 0.

L'utilizzo e la diffusione delle informazioni e dei dati riportati nel comunicato sono consentiti previa citazione della fonte.

**Tav.3 - Raccolta lorda e intermediazione lorda
delle imprese aderenti ad Assoreti
in milioni di euro**

	Agosto 2021	Luglio 2021	Da inizio anno
<u>RACCOLTA LORDA</u>			
Fondi e Sicav aperti di diritto italiano (1)	316,9	502,7	3.677,3
Fondi e Sicav aperti di diritto estero (1)	3.897,5	5.674,2	47.902,4
Fondi di fondi di diritto italiano	11,7	18,0	148,1
Fondi di fondi di diritto estero	455,1	659,6	5.761,9
Fondi speculativi	0,0	0,2	2,6
Fondi Chiusi	39,9	24,3	648,1
Mobiliari	38,8	1,8	616,9
Immobiliari	1,2	22,5	31,2
GPF	685,0	1.442,5	10.349,4
GPM	615,7	1.078,8	6.732,9
Prodotti assicurativi	2.226,9	2.828,8	20.916,2
Vita Tradizionali	170,1	265,7	1.778,7
Index Linked	0,0	0,0	0,0
Unit Linked	1.305,3	1.719,4	13.297,5
Polizze Multi-ramo	751,6	843,7	5.840,0
Prodotti previdenziali	123,7	181,7	1.239,4
Fondi pensione	71,7	98,9	725,9
Piani previdenziali individuali	51,9	82,8	513,5
TOTALE RISPARMIO GESTITO	8.372,5	12.410,8	97.378,3
<u>INTERMEDIAZIONE LORDA</u>			
Collocamento Mercato Primario	252,7	284,3	3.093,0
Azioni	0,2	1,1	55,7
Titoli di Stato	1,1	1,0	780,6
Obbligazioni	0,6	1,7	109,2
Certificate	250,9	280,6	2.147,5
Raccolta in titoli	11.643,7	11.392,0	114.190,0
Azioni	8.744,5	7.783,8	81.604,8
Titoli di Stato	801,6	814,1	8.272,5
Obbligazioni	437,8	619,3	5.601,4
ETF/ETC/ETN	973,7	1.148,6	10.297,3
OICR quotati (2)	3,9	5,1	40,8
Certificate	198,7	269,0	2.332,4
Strumenti mercato monetario	26,3	99,4	726,2
Non ripartito	457,0	652,8	5.314,6
TOTALE RISPARMIO AMMINISTRATO	11.896,3	11.676,4	117.283,0
<u>INTERMEDIAZIONE LORDA</u>			
Prodotti assicurativi - ramo danni	6,9	11,7	72,4
Prodotti di erogazione	252,5	624,8	3.818,6
Leasing e Factoring	0,5	1,0	5,0
Mutui	170,6	525,4	2.997,9
Crediti personali	81,3	98,3	815,7
TOTALE ALTRE ATTIVITA'	259,4	636,5	3.891,1

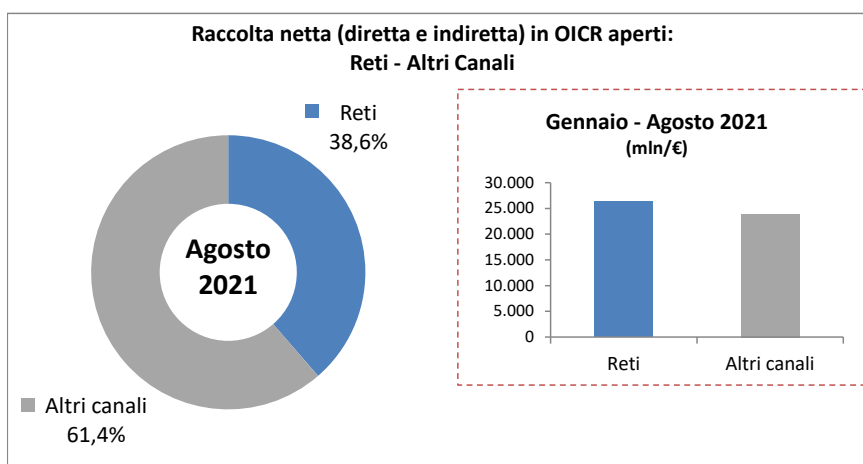
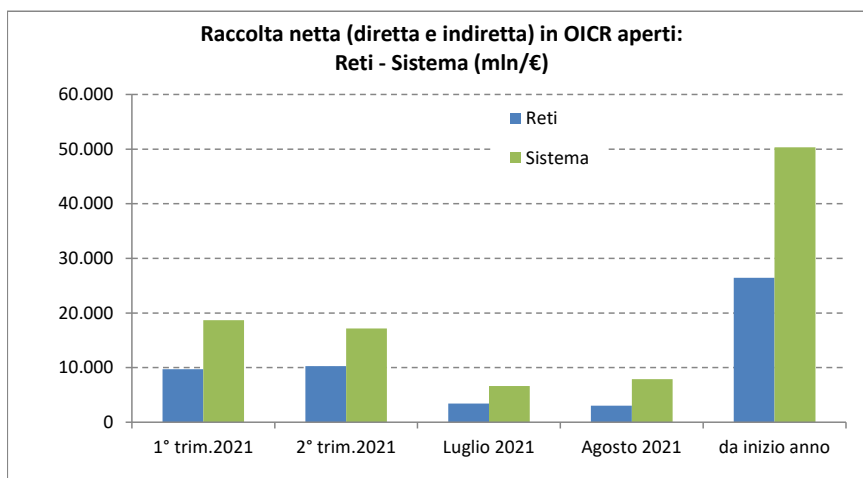
Note:

(1) Non includono i fondi di fondi ed i fondi speculativi.

(2) OICR quotati: si riferisce all'attività realizzata nei mercati regolamentati.

Tav.4 - Incidenza della raccolta degli O.I.C.R. delle imprese aderenti ad Assoreti sul totale Sistema O.I.C.R. aperti (in milioni di euro)

	Assoreti ⁽¹⁾ (a)	Sistema ⁽²⁾ (b)	a/b (%)
<u>RACCOLTA NETTA</u>			
1° trim.2021	9.708,2	18.682,9	52,0%
2° trim.2021	10.257,1	17.146,1	59,8%
Luglio 2021	3.407,8	6.628,0	51,4%
Agosto 2021	3.044,6	7.882,0	38,6%
da inizio anno	26.417,7	50.339,0	52,5%



⁽¹⁾ Il dato include le quote di O.I.C.R. sottoscritte direttamente e quelle sottoscritte indirettamente attraverso gestioni patrimoniali, prodotti assicurativi e previdenziali.

⁽²⁾ Fonte Assogestioni.

**Tav.5 - Raccolta netta in migliaia di euro e numero di consulenti finanziari abilitati all'offerta fuori sede
dati disaggregati per società
Agosto 2021**

	TOTALE RACCOLTA NETTA	RISPARMIO GESTITO Raccolta netta				RISPARMIO AMMINISTRATO Raccolta netta			Consulenti finanziari abilitati all'o.f.s. (1)	GRUPPO
		Fondi e Sicav	Gestioni patrimoniali	Prodotti Assicurativi / Previdenziali	TOTALE	Titoli	Liquidità	TOTALE		
ALLIANZ BANK FINANCIAL ADVISORS S.p.A.	415.156,3	151.336,4	9.049,7	319.055,9	479.442,1	-15.411,2	-48.874,6	-64.285,8	2.107	GRUPPO ALLIANZ BANK
ALTO ADIGE BANCA S.p.A. - SUDTIROL BANK AG	n.d.	n.d.	n.d.	n.d.	n.d.	n.d.	n.d.	n.d.	n.d.	-
AZIMUT CAPITAL MANAGEMENT	178.678,7	172.065,6	22.771,8	-26.935,5	167.901,9	-6.050,8	16.827,6	10.776,8	1.846	GRUPPO AZIMUT
BANCA CONSULIA S.p.A.	n.d.	n.d.	n.d.	n.d.	n.d.	n.d.	n.d.	n.d.	n.d.	-
BANCA EUROMOBILIARE S.p.A.	47.130,3	29.735,0	7.788,1	11.144,9	48.668,0	-4.670,7	3.132,9	-1.537,8	382	GRUPPO CREDITO EMILIANO - CREDEM
BANCA GENERALI S.p.A. - GRUPPO BANCA GENERALI	563.852,0	241.511,5	86.728,1	132.977,1	461.216,7	53.147,8	49.487,6	102.635,3	2.144	GRUPPO BANCA GENERALI
BANCA MEDIOLANUM S.p.A.	554.738,7	209.327,3	19.794,5	207.791,1	436.912,9	11.785,1	106.040,7	117.825,8	4.204	GRUPPO MEDIOLANUM
BANCA PATRIMONI SELLA & C. S.p.A.	n.d.	n.d.	n.d.	n.d.	n.d.	n.d.	n.d.	n.d.	n.d.	GRUPPO BANCA SELLA
BANCA POPOLARE DI BARI S.c.p.A.	n.d.	n.d.	n.d.	n.d.	n.d.	n.d.	n.d.	n.d.	n.d.	GRUPPO BANCA POPOLARE DI BARI
BANCA POPOLARE DI PUGLIA E BASILICATA S.c.p.A.	n.d.	n.d.	n.d.	n.d.	n.d.	n.d.	n.d.	n.d.	n.d.	-
BANCA REALE S.p.A.	n.d.	n.d.	n.d.	n.d.	n.d.	n.d.	n.d.	n.d.	n.d.	GRUPPO REALE MUTUA
BANCA WIDIBA S.p.A.	30.912,1	33.353,1	3.974,2	5.969,7	43.297,1	5.388,1	-17.773,0	-12.384,9	530	GRUPPO MONTE DEI PASCHI DI SIENA
BNL - BNP PARIBAS - Life Banker	150.569,0	47.949,3	-2.033,5	34.814,9	80.730,7	-8.267,8	78.106,1	69.838,4	543	GRUPPO BNP PARIBAS
BPER BANCA S.p.A.	n.d.	n.d.	n.d.	n.d.	n.d.	n.d.	n.d.	n.d.	n.d.	GRUPPO BPER BANCA
CHEBANCA! S.p.A.	168.671,4	93.390,4	5.816,6	23.980,6	123.187,6	-2.125,9	47.609,6	45.483,8	477	GRUPPO MEDIOBANCA
CONSULTINVEST INVESTIMENTI SIM S.p.A.	4.372,0	5.659,0	-278,0	37,0	5.418,0	0,0	-1.046,0	-1.046,0	430	GRUPPO CONSULTINVEST
CREDEM S.p.A.	78.691,6	29.006,6	4.120,9	34.453,1	67.580,6	-44.108,5	55.219,4	11.111,0	743	GRUPPO CREDITO EMILIANO - CREDEM
DEUTSCHE BANK S.p.A. - DB FINANCIAL ADVISORS	44.415,5	26.629,6	2.415,7	18.972,9	48.018,2	-39.285,6	35.682,9	-3.602,7	1.092	GRUPPO DEUTSCHE BANK

**Tav.5 - Raccolta netta in migliaia di euro e numero di consulenti finanziari abilitati all'offerta fuori sede
dati disaggregati per società
Agosto 2021**

	TOTALE RACCOLTA NETTA	RISPARMIO GESTITO Raccolta netta				RISPARMIO AMMINISTRATO Raccolta netta			Consulenti finanziari abilitati all'o.f.s. (1)	GRUPPO
		Fondi e Sicav	Gestioni patrimoniali	Prodotti Assicurativi / Previdenziali	TOTALE	Titoli	Liquidità	TOTALE		
FIDEURAM - INTESA SANPAOLO PRIVATE BANKING S.p.A.	582.945,6	68.714,0	252.503,3	152.996,2	474.213,5	-114.243,4	222.975,5	108.732,1	3.576	GRUPPO FIDEURAM
FINECOBANK S.p.A.	512.953,7	188.890,8	4.195,0	173.245,2	366.331,0	-74.927,6	221.550,2	146.622,7	2.734	GRUPPO FINECOBANK
ING BANK N.V.	n.d.	n.d.	n.d.	n.d.	n.d.	n.d.	n.d.	n.d.	n.d.	-
INTESA SANPAOLO PRIVATE BANKING S.p.A.	632.463,3	109.608,5	67.234,4	319.625,4	496.468,2	-44.475,3	180.470,4	135.995,1	1.084	GRUPPO FIDEURAM
IW BANK S.p.A.	6.815,6	12.940,4	-976,8	3.034,4	14.998,0	-41.194,8	33.012,4	-8.182,4	639	GRUPPO FIDEURAM
SANPAOLO INVEST SIM S.p.A.	93.155,6	7.650,5	70.971,7	6.793,2	85.415,4	-38.806,1	46.546,3	7.740,2	1.186	GRUPPO FIDEURAM

Legenda: n.d. = non disponibile / non operativo

I dati si riferiscono all'attività svolta dall'intermediario tramite la propria rete di consulenti finanziari abilitati all'offerta fuori sede.

Note:

(1) Il dato si riferisce al numero di consulenti finanziari abilitati all'offerta fuori sede con portafoglio > 0.

L'utilizzo e la diffusione delle informazioni e dei dati riportati nel comunicato sono consentiti previa citazione della fonte.