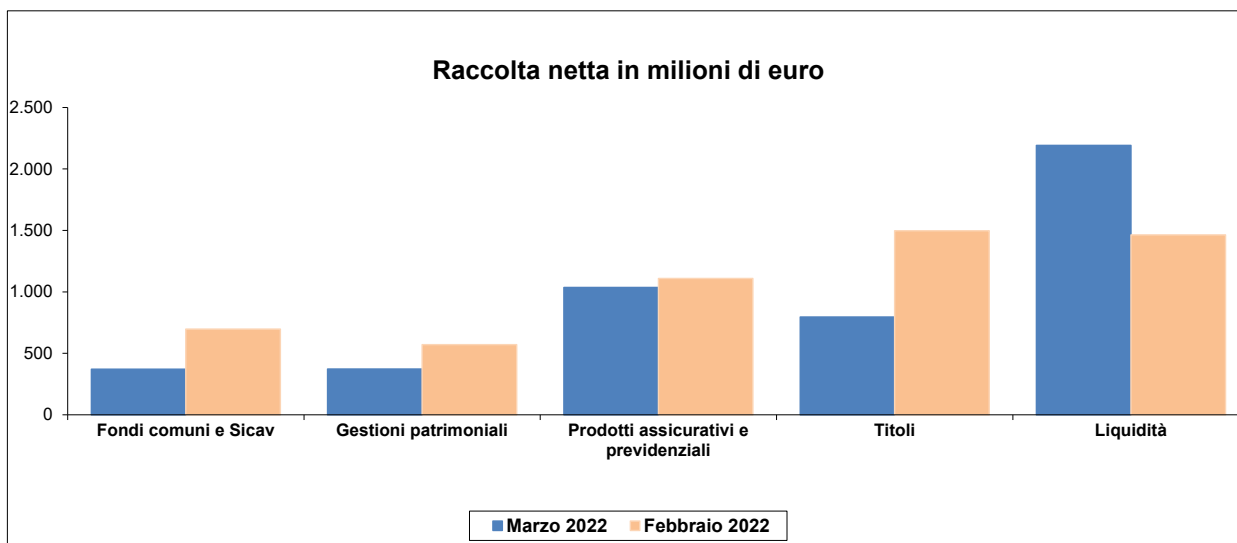


**Tav.1 - Distribuzione di prodotti finanziari e servizi di investimento
delle imprese aderenti ad Assoreti
(in milioni di euro)**

	Marzo 2022	Febbraio 2022	Da inizio anno
<u>RACCOLTA NETTA</u>	4.766,2	5.338,3	13.908,1
Risparmio gestito	1.779,3	2.377,1	5.794,0
Fondi comuni e Sicav	370,4	696,9	1.133,3
Gestioni patrimoniali	373,1	571,4	1.313,4
Prodotti assicurativi e previdenziali	1.035,7	1.108,8	3.347,4
Risparmio amministrato	2.986,9	2.961,2	8.114,0
Titoli	795,8	1.497,7	2.602,6
Liquidità	2.191,1	1.463,5	5.511,5



	Marzo 2022	Febbraio 2022	Da inizio anno
<u>RACCOLTA LORDA</u>			
Risparmio gestito	11.633,8	11.098,5	32.450,9
Fondi comuni e Sicav	6.742,2	6.223,5	18.337,9
Gestioni patrimoniali	2.288,2	2.242,6	6.635,4
Prodotti assicurativi e previdenziali	2.603,4	2.632,3	7.477,6

	Marzo 2022	Febbraio 2022	Da inizio anno
<u>INTERMEDIAZIONE LORDA</u>			
Risparmio amministrato	18.621,2	15.358,8	47.971,8
Altre attività	474,2	449,8	1.281,8

**Tav.2a - Raccolta netta delle imprese aderenti ad Assoreti
Risparmio gestito - in milioni di euro**

	Marzo 2022	Febbraio 2022	Da inizio anno
<u>RACCOLTA NETTA</u>			
Fondi e Sicav aperti			
di diritto italiano ⁽¹⁾	-164,5	-125,5	-296,2
Azionari	-10,3	2,4	66,3
Bilanciati	0,1	11,4	35,3
Obbligazionari	-108,8	-113,8	-311,7
di Liquidità	-4,6	-4,7	-13,4
Flessibili	-40,4	-20,1	-70,4
Non ripartito	-0,6	-0,7	-2,3
Fondi e Sicav aperti			
di diritto estero ⁽¹⁾	482,8	661,8	1.019,8
Azionari	919,0	838,2	2.116,3
Bilanciati	41,1	99,5	407,3
Obbligazionari	-622,5	-679,6	-1.913,1
di Liquidità	7,7	-12,6	-42,4
Flessibili	100,5	444,0	400,3
Non ripartito	37,1	-27,7	51,3
Fondi di fondi di diritto italiano	1,4	5,4	14,8
Azionari	-1,6	-0,7	-2,7
Bilanciati	2,6	5,7	13,3
Obbligazionari	0,1	0,0	0,3
Flessibili	0,4	0,5	3,9
Non ripartito	0,0	0,0	0,0
Fondi di fondi di diritto estero	22,4	76,0	213,8
Azionari	118,9	144,5	378,7
Bilanciati	7,6	19,9	94,7
Obbligazionari	-48,1	-31,9	-107,8
Flessibili	-56,1	-56,4	-151,8
Non ripartito	0,0	0,0	0,0
Fondi speculativi	-0,7	0,0	-1,2
Fondi Chiusi	29,0	79,3	182,3
Mobiliari	28,3	9,4	99,0
Immobiliari	0,7	69,8	83,3
GPF	252,8	358,2	984,5
Azionarie	127,1	147,1	410,3
Bilanciate	13,0	24,1	57,0
Obbligazionarie	-38,8	3,5	-11,0
Altra tipologia	151,0	181,6	521,7
Non ripartito	0,5	2,0	6,5
GPM	120,3	213,1	328,9
Azionarie	55,9	29,8	97,3
Bilanciate	-7,9	84,7	205,5
Obbligazionarie	60,2	42,4	174,6
Altra tipologia	23,5	13,7	33,8
Non ripartito	-11,4	42,5	-182,3
Prodotti assicurativi	989,8	1.021,6	3.102,3
Vita Tradizionali	8,2	41,9	13,7
Index Linked	0,0	0,0	0,0
Unit Linked	544,1	468,8	1.712,9
Polizze Multi-ramo	437,5	510,9	1.375,7
Prodotti previdenziali	46,0	87,1	245,0
Fondi pensione	39,7	62,0	174,6
Piani previdenziali individuali	6,3	25,1	70,5
TOTALE RISPARMIO GESTITO	1.779,3	2.377,1	5.794,0

Note:

(1) Non includono i fondi di fondi ed i fondi speculativi.

Tav.2b - Raccolta netta delle imprese aderenti ad Assoreti
Risparmio amministrato - in milioni di euro

	Marzo 2022	Febbraio 2022	Da inizio anno
<u>RACCOLTA NETTA</u>			
Collocamento Mercato Primario	353,6	546,3	1.038,8
Azioni	0,0	56,0	56,0
Titoli di Stato	1,8	0,6	4,0
Obbligazioni	0,1	0,0	0,3
Certificate	351,7	489,7	978,4
Raccolta in titoli	442,2	951,4	1.563,8
Azioni	730,5	219,7	1.188,8
Titoli di Stato	-95,0	331,5	417,5
Obbligazioni	-484,2	63,9	-590,7
ETF/ETC/ETN	114,7	40,8	260,1
OICR quotati ⁽¹⁾	-0,7	-0,8	-1,7
Certificate	-44,6	-128,7	-454,8
Strumenti mercato monetario	70,7	356,9	528,2
Non ripartito	150,8	68,2	216,5
Liquidità	2.191,1	1.463,5	5.511,5
TOTALE RISPARMIO AMMINISTRATO	2.986,9	2.961,2	8.114,0
TOTALE ATTIVITA'	4.766,2	5.338,3	13.908,1
Clienti	4.835.919	4.816.392	-
Num. entrate	28.339	27.283	85.264
Consulenti finanziari abilitati all'o.f.s. ⁽²⁾	24.325	24.250	-
Di cui operativi ⁽³⁾	24.101	24.031	-

Note:

(1) OICR quotati: si riferisce all'attività realizzata nei mercati regolamentati.

(2) Consulenti finanziari abilitati all'offerta fuori sede e con mandato.

(3) Consulenti finanziari abilitati all'o.f.s. con portafoglio > 0.

L'utilizzo e la diffusione delle informazioni e dei dati riportati nel comunicato sono consentiti previa citazione della fonte.

**Tav.3 - Raccolta lorda e intermediazione lorda
delle imprese aderenti ad Assoreti
in milioni di euro**

	Marzo 2022	Febbraio 2022	Da inizio anno
<u>RACCOLTA LORDA</u>			
Fondi e Sicav aperti di diritto italiano ⁽¹⁾	377,9	352,1	1.147,3
Fondi e Sicav aperti di diritto estero ⁽¹⁾	5.688,8	5.194,2	15.189,1
Fondi di fondi di diritto italiano	15,7	15,2	48,8
Fondi di fondi di diritto estero	606,0	578,9	1.740,2
Fondi speculativi	0,7	1,7	2,4
Fondi Chiusi	53,0	81,5	210,0
Mobiliari	49,6	10,0	121,1
Immobiliari	3,4	71,4	88,9
GPF	1.288,7	1.261,9	3.734,5
GPM	999,5	980,7	2.900,9
Prodotti assicurativi	2.470,4	2.466,9	7.006,9
Vita Tradizionali	365,8	391,5	930,0
Index Linked	0,0	0,0	0,0
Unit Linked	1.359,4	1.334,1	4.005,1
Polizze Multi-ramo	745,2	741,3	2.071,9
Prodotti previdenziali	133,0	165,5	470,7
Fondi pensione	70,5	98,1	260,4
Piani previdenziali individuali	62,5	67,3	210,3
TOTALE RISPARMIO GESTITO	11.633,8	11.098,5	32.450,9
<u>INTERMEDIAZIONE LORDA</u>			
Collocamento Mercato Primario	353,6	546,3	1.038,8
Azioni	0,0	56,0	56,0
Titoli di Stato	1,8	0,6	4,0
Obbligazioni	0,1	0,0	0,3
Certificate	351,7	489,7	978,4
Raccolta in titoli	18.267,6	14.812,5	46.933,0
Azioni	13.096,8	10.132,3	33.061,9
Titoli di Stato	958,6	1.055,3	2.772,8
Obbligazioni	798,2	625,8	1.970,8
ETF/ETC/ETN	2.192,5	1.669,5	5.384,8
OICR quotati ⁽²⁾	3,3	3,2	8,6
Certificate	276,3	266,2	863,4
Strumenti mercato monetario	133,4	362,2	623,6
Non ripartito	808,5	697,9	2.247,1
TOTALE RISPARMIO AMMINISTRATO	18.621,2	15.358,8	47.971,8
<u>INTERMEDIAZIONE LORDA</u>			
Prodotti assicurativi - ramo danni	10,8	9,6	28,5
Prodotti di erogazione	463,4	440,2	1.253,3
Leasing e Factoring	0,0	2,7	3,6
Mutui	340,4	320,5	921,7
Crediti personali	123,0	117,0	328,0
TOTALE ALTRE ATTIVITA'	474,2	449,8	1.281,8

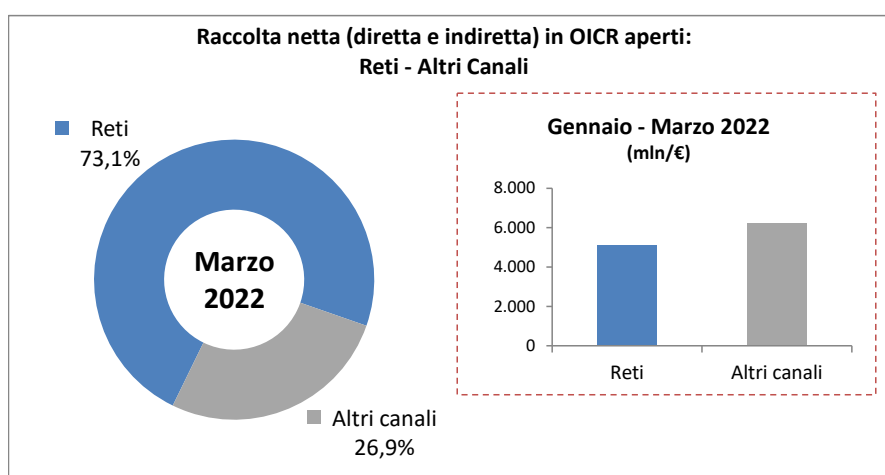
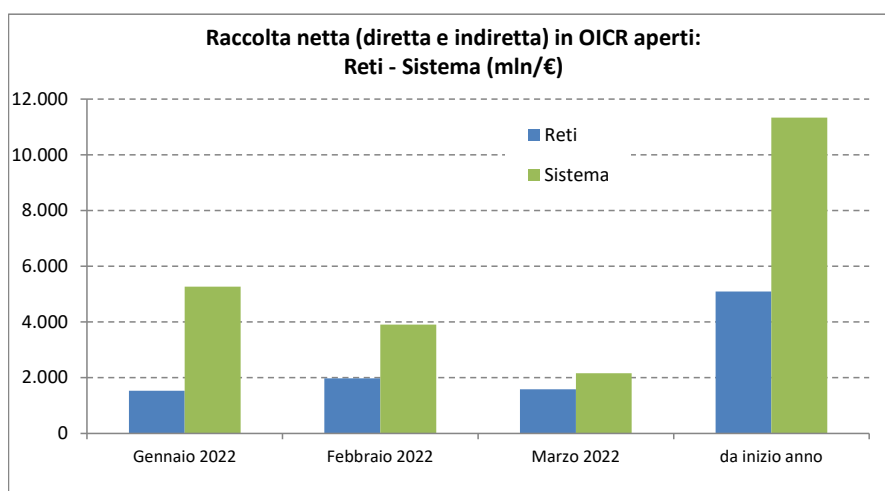
Note:

(1) Non includono i fondi di fondi ed i fondi speculativi.

(2) OICR quotati: si riferisce all'attività realizzata nei mercati regolamentati.

Tav.4 - Incidenza della raccolta degli O.I.C.R. delle imprese aderenti ad Assoreti sul totale Sistema O.I.C.R. aperti (in milioni di euro)

	Assoreti ⁽¹⁾ (a)	Sistema ⁽²⁾ (b)	a/b (%)
<u>RACCOLTA NETTA</u>			
Gennaio 2022	1.531,6	5.268,0	29,1%
Febbraio 2022	1.980,8	3.907,0	50,7%
Marzo 2022	1.582,2	2.164,0	73,1%
da inizio anno	5.094,5	11.339,0	44,9%



⁽¹⁾ Il dato include le quote di O.I.C.R. sottoscritte direttamente e quelle sottoscritte indirettamente attraverso gestioni patrimoniali, prodotti assicurativi e previdenziali.

⁽²⁾ Fonte Assogestioni.

**Tav.5 - Raccolta netta in migliaia di euro e numero di consulenti finanziari abilitati all'offerta fuori sede
dati disaggregati per società
Marzo 2022**

	TOTALE RACCOLTA NETTA	RISPARMIO GESTITO Raccolta netta				RISPARMIO AMMINISTRATO Raccolta netta			Consulenti finanziari abilitati all'o.f.s. (1)	GRUPPO
		Fondi e Sicav	Gestioni patrimoniali	Prodotti Assicurativi / Previdenziali	TOTALE	Titoli	Liquidità	TOTALE		
ALLIANZ BANK FINANCIAL ADVISORS S.p.A.	508.450,4	15.439,6	8.451,9	351.564,7	375.456,1	38.202,8	94.791,5	132.994,3	2.149	GRUPPO ALLIANZ BANK
ALTO ADIGE BANCA S.p.A. - SUDTIROL BANK AG	n.d.	n.d.	n.d.	n.d.	n.d.	n.d.	n.d.	n.d.	n.d.	-
AZIMUT CAPITAL MANAGEMENT	132.463,7	38.500,2	5.760,7	22.196,6	66.457,4	72.278,3	-6.272,1	66.006,3	1.860	GRUPPO AZIMUT
BANCA CONSULIA S.p.A.	n.d.	n.d.	n.d.	n.d.	n.d.	n.d.	n.d.	n.d.	n.d.	-
BANCA EUROMOBILIARE S.p.A.	39.676,6	15.523,1	1.862,2	-5.826,8	11.558,4	-2.001,2	30.119,3	28.118,1	386	GRUPPO CREDITO EMILIANO - CREDEM
BANCA GENERALI S.p.A. - GRUPPO BANCA GENERALI	480.913,3	62.454,8	15.172,0	20.105,0	97.731,9	118.463,6	264.717,9	383.181,5	2.190	GRUPPO BANCA GENERALI
BANCA MEDIOLANUM S.p.A.	737.422,3	112.790,6	31.281,8	259.385,7	403.458,0	145.453,5	188.510,8	333.964,3	4.280	GRUPPO MEDIOLANUM
BANCA PATRIMONI SELLA & C. S.p.A.	n.d.	n.d.	n.d.	n.d.	n.d.	n.d.	n.d.	n.d.	n.d.	GRUPPO BANCA SELLA
BANCA POPOLARE DI PUGLIA E BASILICATA S.c.p.A.	n.d.	n.d.	n.d.	n.d.	n.d.	n.d.	n.d.	n.d.	n.d.	-
BANCA REALE S.p.A.	n.d.	n.d.	n.d.	n.d.	n.d.	n.d.	n.d.	n.d.	n.d.	GRUPPO REALE MUTUA
BANCA WIDIBA S.p.A.	49.478,7	23.178,8	-3.050,9	2.176,8	22.304,7	13.930,1	13.244,0	27.174,0	536	GRUPPO MONTE DEI PASCHI DI SIENA
BNL - BNP PARIBAS - Life Banker	186.786,4	16.900,9	4.497,7	84.699,1	106.097,7	40.287,2	40.401,5	80.688,7	605	GRUPPO BNP PARIBAS
BPER BANCA S.p.A.	n.d.	n.d.	n.d.	n.d.	n.d.	n.d.	n.d.	n.d.	n.d.	GRUPPO BPER BANCA
CHEBANCA! S.p.A.	121.370,9	10.341,3	9.936,5	19.748,6	40.026,4	13.980,0	67.364,5	81.344,5	507	GRUPPO MEDIOBANCA
CONSULTINVEST INVESTIMENTI SIM S.p.A.	2.371,0	3.119,0	2.671,0	-5.589,0	201,0	-11,0	2.181,0	2.170,0	418	GRUPPO CONSULTINVEST
CREDEM S.p.A.	93.213,9	-22.755,2	273,0	35.126,4	12.644,2	-6.070,7	86.640,3	80.569,7	733	GRUPPO CREDITO EMILIANO - CREDEM
DEUTSCHE BANK S.p.A. - DB FINANCIAL ADVISORS	228.335,2	290.208,5	9.081,0	61.073,6	360.363,1	23.823,8	-155.851,7	-132.027,9	1.094	GRUPPO DEUTSCHE BANK
FIDEURAM - INTESA SANPAOLO PRIVATE BANKING S.p.A.	611.329,5	-76.269,6	236.468,2	981,3	161.179,9	124.048,2	326.101,5	450.149,7	3.614	GRUPPO FIDEURAM

**Tav.5 - Raccolta netta in migliaia di euro e numero di consulenti finanziari abilitati all'offerta fuori sede
dati disaggregati per società
Marzo 2022**

	TOTALE RACCOLTA NETTA	RISPARMIO GESTITO Raccolta netta				RISPARMIO AMMINISTRATO Raccolta netta			Consulenti finanziari abilitati all'o.f.s. (1)	GRUPPO
		Fondi e Sicav	Gestioni patrimoniali	Prodotti Assicurativi / Previdenziali	TOTALE	Titoli	Liquidità	TOTALE		
FINECOBANK S.p.A.	1.006.949,4	53.568,2	3.446,2	259.891,0	316.905,4	319.954,4	370.089,7	690.044,0	2.854	GRUPPO FINECOBANK
ING BANK N.V.	n.d.	n.d.	n.d.	n.d.	n.d.	n.d.	n.d.	n.d.	n.d.	-
INTESA SANPAOLO PRIVATE BANKING S.p.A.	454.284,5	-133.653,0	-37.675,7	-1.363,5	-172.692,2	-158.024,2	785.000,9	626.976,7	1.079	GRUPPO FIDEURAM
IW PRIVATE INVESTMENTS SIM S.p.A. (2)	-62.540,3	-35.689,9	-1.299,1	-6.334,6	-43.323,6	-458,7	-18.758,0	-19.216,7	616	GRUPPO FIDEURAM
SANPAOLO INVEST SIM S.p.A.	175.665,1	-3.225,5	86.222,8	-62.087,9	20.909,4	51.899,8	102.856,0	154.755,8	1.180	GRUPPO FIDEURAM

Legenda: n.d. = non disponibile / non operativo

I dati si riferiscono all'attività svolta dall'intermediario tramite la propria rete di consulenti finanziari abilitati all'offerta fuori sede.

Note:

(1) Il dato si riferisce al numero di consulenti finanziari abilitati all'offerta fuori sede con portafoglio > 0.

(2) Dal 14 febbraio 2022 è efficace l'operazione di scissione parziale di IW BANK S.p.A. con assegnazione a FIDEURAM – INTESA SANPAOLO PRIVATE BANKING S.p.A. del ramo d'azienda organizzato per l'esercizio dell'attività bancaria. Ne consegue la variazione dell'oggetto sociale da società bancaria a società di intermediazione mobiliare ed il conseguente cambio di denominazione da IW BANK S.p.A. a IW PRIVATE INVESTMENTS SIM S.p.A..

L'utilizzo e la diffusione delle informazioni e dei dati riportati nel comunicato sono consentiti previa citazione della fonte.