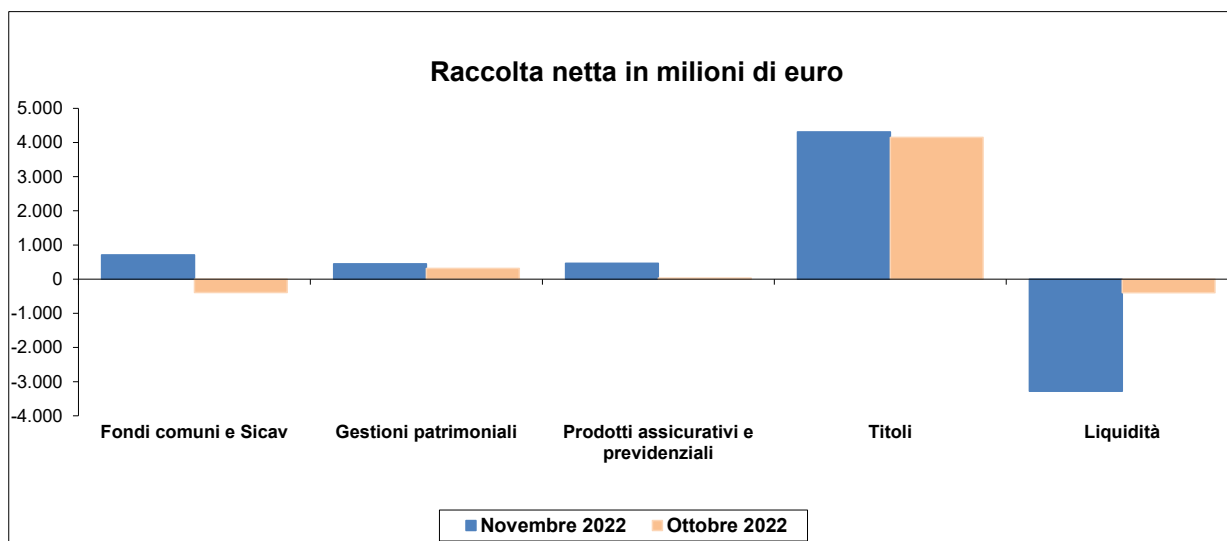


**Tav.1 - Distribuzione di prodotti finanziari e servizi di investimento  
delle imprese aderenti ad Assoreti  
(in milioni di euro)**

	Novembre 2022	Ottobre 2022	Da inizio anno
<b><u>RACCOLTA NETTA</u></b>	<b>2.651,6</b>	<b>3.707,8</b>	<b>39.565,9</b>
<b>Risparmio gestito</b>	<b>1.624,4</b>	<b>-45,5</b>	<b>14.389,9</b>
Fondi comuni e Sicav	712,2	-390,5	2.960,2
Gestioni patrimoniali	450,5	313,9	3.933,5
Prodotti assicurativi e previdenziali	461,8	31,1	7.496,2
<b>Risparmio amministrato</b>	<b>1.027,2</b>	<b>3.753,2</b>	<b>25.175,9</b>
Titoli	4.309,0	4.147,6	22.350,4
Liquidità	-3.281,8	-394,4	2.825,5



	Novembre 2022	Ottobre 2022	Da inizio anno
<b><u>RACCOLTA LORDA</u></b>			
<b>Risparmio gestito</b>	<b>9.144,1</b>	<b>7.246,7</b>	<b>97.240,1</b>
Fondi comuni e Sicav	5.319,3	4.018,8	55.249,7
Gestioni patrimoniali	1.607,3	1.579,0	19.842,8
Prodotti assicurativi e previdenziali	2.217,5	1.649,0	22.147,6

	Novembre 2022	Ottobre 2022	Da inizio anno
<b><u>INTERMEDIAZIONE LORDA</u></b>			
<b>Risparmio amministrato</b>	<b>16.621,6</b>	<b>12.712,2</b>	<b>145.700,7</b>
<b>Altre attività</b>	<b>454,7</b>	<b>396,9</b>	<b>4.892,0</b>

**Tav.2a - Raccolta netta delle imprese aderenti ad Assoreti  
Risparmio gestito - in milioni di euro**

	Novembre 2022	Ottobre 2022	Da inizio anno
<b><u>RACCOLTA NETTA</u></b>			
<b>Fondi e Sicav aperti di diritto italiano <sup>(1)</sup></b>	<b>39,7</b>	<b>-64,8</b>	<b>-758,6</b>
Azionari	118,8	19,2	302,4
Bilanciati	-3,7	-14,1	-31,9
Obbligazionari	-31,2	-46,5	-810,8
di Liquidità	0,2	-2,4	-18,2
Flessibili	-44,5	-17,8	-197,6
Non ripartito	0,1	-3,2	-2,5
<b>Fondi e Sicav aperti di diritto estero <sup>(1)</sup></b>	<b>503,1</b>	<b>-385,8</b>	<b>1.745,0</b>
Azionari	427,6	286,5	5.964,5
Bilanciati	-128,2	-119,6	105,1
Obbligazionari	-16,8	-369,1	-4.998,6
di Liquidità	-24,1	-38,5	-325,2
Flessibili	211,5	-147,6	635,4
Non ripartito	33,2	2,5	363,9
<b>Fondi di fondi di diritto italiano</b>	<b>-5,2</b>	<b>-6,8</b>	<b>202,3</b>
Azionari	-0,3	-0,7	-10,9
Bilanciati	0,0	-1,1	67,1
Obbligazionari	-0,2	-0,9	-2,6
Flessibili	-4,6	-4,1	148,6
Non ripartito	0,0	0,0	0,0
<b>Fondi di fondi di diritto estero</b>	<b>43,2</b>	<b>43,4</b>	<b>859,2</b>
Azionari	147,0	143,6	1.603,9
Bilanciati	-66,5	-65,0	-160,5
Obbligazionari	-11,6	-14,9	-241,3
Flessibili	-25,8	-20,3	-342,9
Non ripartito	0,0	0,0	0,0
<b>Fondi speculativi</b>	<b>-0,1</b>	<b>-0,7</b>	<b>-9,1</b>
<b>Fondi Chiusi</b>	<b>131,5</b>	<b>24,1</b>	<b>921,3</b>
Mobiliari	98,4	46,0	766,0
Immobiliari	33,1	-21,9	155,4
<b>GPF</b>	<b>163,4</b>	<b>104,1</b>	<b>1.842,0</b>
Azionarie	51,8	33,9	269,3
Bilanciate	0,9	-5,5	67,3
Obbligazionarie	-26,7	0,4	-56,8
Altra tipologia	122,8	76,6	1.494,2
Non ripartito	14,6	-1,3	67,9
<b>GPM</b>	<b>287,1</b>	<b>209,9</b>	<b>2.091,6</b>
Azionarie	34,4	44,9	538,3
Bilanciate	144,5	109,6	759,4
Obbligazionarie	38,9	-6,0	471,7
Altra tipologia	112,1	22,0	180,1
Non ripartito	-42,9	39,3	142,0
<b>Prodotti assicurativi</b>	<b>347,9</b>	<b>-63,7</b>	<b>6.496,0</b>
Vita Tradizionali	-50,8	-264,4	-843,6
Index Linked	0,0	0,0	-0,1
Unit Linked	448,1	248,4	4.399,5
Polizze Multi-ramo	-49,4	-47,7	2.940,2
<b>Prodotti previdenziali</b>	<b>113,9</b>	<b>94,8</b>	<b>1.000,2</b>
Fondi pensione	74,1	51,6	658,3
Piani previdenziali individuali	39,8	43,2	342,0
<b>TOTALE RISPARMIO GESTITO</b>	<b>1.624,4</b>	<b>-45,5</b>	<b>14.389,9</b>

Note:

(1) Non includono i fondi di fondi ed i fondi speculativi.

**Tav.2b - Raccolta netta delle imprese aderenti ad Assoreti  
Risparmio amministrato - in milioni di euro**

	<b>Novembre 2022</b>	<b>Ottobre 2022</b>	<b>Da inizio anno</b>
<b><u>RACCOLTA NETTA</u></b>			
<b>Collocamento Mercato Primario</b>	<b>1.586,2</b>	<b>1.408,7</b>	<b>9.455,7</b>
Azioni	0,8	0,5	72,6
Titoli di Stato	1.098,2	18,1	2.326,9
Obbligazioni	90,6	1.219,2	3.964,8
Certificate	396,6	171,0	3.091,3
<b>Raccolta in titoli</b>	<b>2.722,8</b>	<b>2.738,8</b>	<b>12.894,7</b>
Azioni	-145,5	295,8	3.185,7
Titoli di Stato	1.960,5	1.630,1	7.277,6
Obbligazioni	348,5	140,2	-465,1
ETF/ETC/ETN	106,8	51,4	716,6
OICR quotati <sup>(1)</sup>	3,7	2,5	4,8
Certificate	-182,1	-18,6	-885,6
Strumenti mercato monetario	344,3	187,5	1.241,6
Non ripartito	286,6	449,9	1.819,2
<b>Liquidità</b>	<b>-3.281,8</b>	<b>-394,4</b>	<b>2.825,5</b>
<b>TOTALE RISPARMIO AMMINISTRATO</b>	<b>1.027,2</b>	<b>3.753,2</b>	<b>25.175,9</b>
<b>TOTALE ATTIVITA'</b>	<b>2.651,6</b>	<b>3.707,8</b>	<b>39.565,9</b>
<b>Clienti</b>	<b>4.942.203</b>	<b>4.931.493</b>	-
Num. entrate	24.690	24.157	254.919
<b>Consulenti finanziari abilitati all'o.f.s. <sup>(2)</sup></b>	<b>24.710</b>	<b>24.662</b>	-
Di cui operativi <sup>(3)</sup>	24.459	24.413	-

Note:

(1) OICR quotati: si riferisce all'attività realizzata nei mercati regolamentati.

(2) Consulenti finanziari abilitati all'offerta fuori sede e con mandato.

(3) Consulenti finanziari abilitati all'o.f.s. con portafoglio > 0.

*L'utilizzo e la diffusione delle informazioni e dei dati riportati nel comunicato sono consentiti previa citazione della fonte.*

**Tav.3 - Raccolta lorda e intermediazione lorda  
delle imprese aderenti ad Assoreti  
in milioni di euro**

	Novembre 2022	Ottobre 2022	Da inizio anno
<b><u>RACCOLTA LORDA</u></b>			
Fondi e Sicav aperti di diritto italiano (1)	386,0	276,8	4.221,8
Fondi e Sicav aperti di diritto estero (1)	4.315,4	3.222,8	44.168,3
Fondi di fondi di diritto italiano	20,7	12,9	368,2
Fondi di fondi di diritto estero	462,0	458,1	5.479,9
Fondi speculativi	1,2	0,6	6,4
<b>Fondi Chiusi</b>	<b>134,0</b>	<b>47,6</b>	<b>1.005,0</b>
Mobiliari	100,0	46,8	805,0
Immobiliari	34,0	0,8	200,0
<b>GPF</b>	<b>697,0</b>	<b>923,8</b>	<b>11.061,8</b>
<b>GPM</b>	<b>910,3</b>	<b>655,2</b>	<b>8.781,0</b>
<b>Prodotti assicurativi</b>	<b>2.042,1</b>	<b>1.481,5</b>	<b>20.424,2</b>
Vita Tradizionali	614,8	283,6	3.065,2
Index Linked	0,0	0,0	0,0
Unit Linked	1.125,9	903,2	11.565,3
Polizze Multi-ramo	301,4	294,8	5.793,7
<b>Prodotti previdenziali</b>	<b>175,4</b>	<b>167,5</b>	<b>1.723,4</b>
Fondi pensione	101,3	89,7	972,6
Piani previdenziali individuali	74,1	77,8	750,8
<b>TOTALE RISPARMIO GESTITO</b>	<b>9.144,1</b>	<b>7.246,7</b>	<b>97.240,1</b>
<b><u>INTERMEDIAZIONE LORDA</u></b>			
<b>Collocamento Mercato Primario</b>	<b>1.586,2</b>	<b>1.408,7</b>	<b>9.455,7</b>
Azioni	0,8	0,5	72,6
Titoli di Stato	1.098,2	18,1	2.326,9
Obbligazioni	90,6	1.219,2	3.964,8
Certificate	396,6	171,0	3.091,3
<b>Raccolta in titoli</b>	<b>15.035,4</b>	<b>11.303,4</b>	<b>136.245,0</b>
Azioni	7.944,9	5.245,0	84.703,8
Titoli di Stato	3.430,1	2.653,3	17.339,4
Obbligazioni	1.106,7	951,4	8.315,5
ETF/ETC/ETN	1.043,3	1.010,9	13.792,2
OICR quotati (2)	4,7	12,3	37,9
Certificate	227,8	144,9	2.275,3
Strumenti mercato monetario	369,6	508,7	2.673,5
Non ripartito	908,2	776,8	7.107,4
<b>TOTALE RISPARMIO AMMINISTRATO</b>	<b>16.621,6</b>	<b>12.712,2</b>	<b>145.700,7</b>
<b><u>INTERMEDIAZIONE LORDA</u></b>			
<b>Prodotti assicurativi - ramo danni</b>	<b>11,8</b>	<b>11,9</b>	<b>116,3</b>
<b>Prodotti di erogazione</b>	<b>443,0</b>	<b>384,9</b>	<b>4.775,7</b>
Leasing e Factoring	0,0	0,0	5,5
Mutui	256,7	286,8	3.472,8
Crediti personali	186,3	98,1	1.297,4
<b>TOTALE ALTRE ATTIVITA'</b>	<b>454,7</b>	<b>396,9</b>	<b>4.892,0</b>

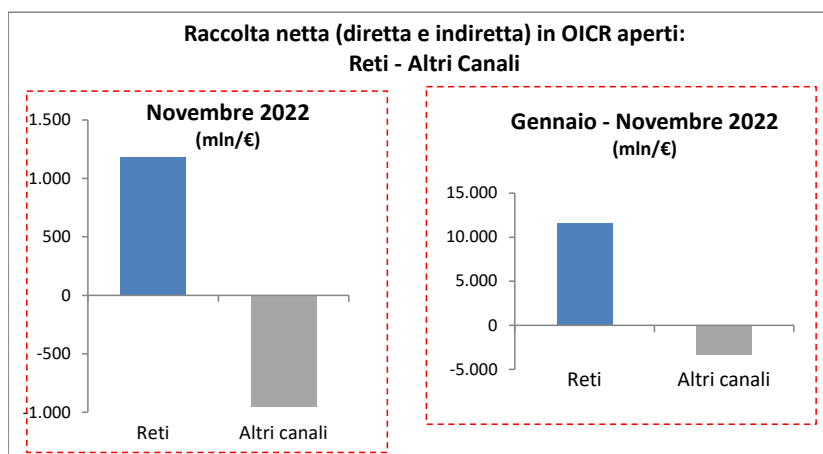
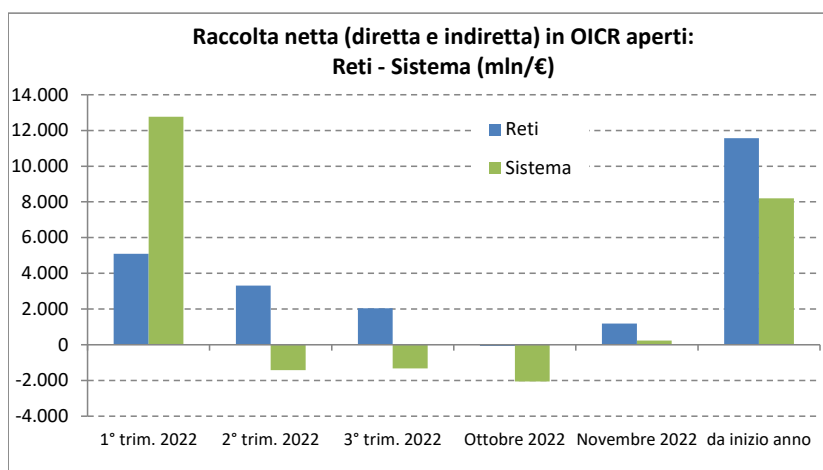
Note:

(1) Non includono i fondi di fondi ed i fondi speculativi.

(2) OICR quotati: si riferisce all'attività realizzata nei mercati regolamentati.

**Tav.4 - Incidenza della raccolta degli O.I.C.R. delle imprese aderenti ad Assoreti sul totale Sistema O.I.C.R. aperti (in milioni di euro)**

	Assoreti <sup>(1)</sup> (a)	Sistema <sup>(2)</sup> (b)	a/b (%)
<b><u>RACCOLTA NETTA</u></b>			
1° trim. 2022	5.094,5	12.773,9	39,9%
2° trim. 2022	3.310,6	-1.417,9	-
3° trim. 2022	2.041,5	-1.328,1	-
Ottobre 2022	-66,7	-2.062,0	3,2%
Novembre 2022	1.182,6	231,0	-
da inizio anno	11.562,5	8.196,9	-



<sup>(1)</sup> Il dato include le quote di O.I.C.R. sottoscritte direttamente e quelle sottoscritte indirettamente attraverso gestioni patrimoniali, prodotti assicurativi e previdenziali.

<sup>(2)</sup> Fonte Assogestioni.

**Tav.5 - Raccolta netta in migliaia di euro e numero di consulenti finanziari abilitati all'offerta fuori sede  
dati disaggregati per società  
Novembre 2022**

	TOTALE RACCOLTA NETTA	RISPARMIO GESTITO				RISPARMIO AMMINISTRATO			Consulenti finanziari abilitati all'o.f.s. (1)	GRUPPO
		Raccolta netta				Raccolta netta				
		Fondi e Sicav	Gestioni patrimoniali	Prodotti Assicurativi / Previdenziali	TOTALE	Titoli	Liquidità	TOTALE		
ALLIANZ BANK FINANCIAL ADVISORS S.p.A.	362.217,9	38.470,4	24.417,2	348.162,6	411.050,1	300.437,7	-349.270,0	-48.832,2	2.186	GRUPPO ALLIANZ BANK
ALTO ADIGE BANCA S.p.A. - SUDTIROL BANK AG	n.d.	n.d.	n.d.	n.d.	n.d.	n.d.	n.d.	n.d.	n.d.	-
AZIMUT CAPITAL MANAGEMENT	61.478,2	159.013,6	-34.635,6	54.898,4	179.276,4	-68.961,3	-48.836,8	-117.798,2	1.862	GRUPPO AZIMUT
BANCA CONSULIA S.p.A.	n.d.	n.d.	n.d.	n.d.	n.d.	n.d.	n.d.	n.d.	n.d.	-
BANCA GENERALI S.p.A. - GRUPPO BANCA GENERALI	500.552,5	152.106,5	194.946,4	-166.448,7	180.604,2	843.227,1	-523.278,7	319.948,3	2.221	GRUPPO BANCA GENERALI
BANCA MEDIOLANUM S.p.A.	645.313,3	157.462,4	60.482,6	280.872,5	498.817,5	317.578,5	-171.082,8	146.495,8	4.363	GRUPPO MEDIOLANUM
BANCA PATRIMONI SELLA & C. S.p.A.	n.d.	n.d.	n.d.	n.d.	n.d.	n.d.	n.d.	n.d.	n.d.	GRUPPO BANCA SELLA
BANCA POPOLARE DI PUGLIA E BASILICATA S.c.p.A.	n.d.	n.d.	n.d.	n.d.	n.d.	n.d.	n.d.	n.d.	n.d.	-
BANCA REALE S.p.A.	n.d.	n.d.	n.d.	n.d.	n.d.	n.d.	n.d.	n.d.	n.d.	GRUPPO REALE MUTUA
BANCA WIDIBA S.p.A.	-58.879,4	16.312,1	16.353,5	563,1	33.228,6	42.043,3	-134.151,3	-92.108,0	550	GRUPPO MONTE DEI PASCHI DI SIENA
BNL - BNP PARIBAS - Life Banker	73.966,6	29.332,3	9.478,4	23.108,6	61.919,3	80.099,7	-68.052,4	12.047,3	634	GRUPPO BNP PARIBAS
BPER BANCA S.p.A.	n.d.	n.d.	n.d.	n.d.	n.d.	n.d.	n.d.	n.d.	n.d.	GRUPPO BPER BANCA
CHEBANCA! S.p.A.	63.132,4	22.021,3	3.892,7	-322,7	25.591,3	86.672,1	-49.131,0	37.541,1	527	GRUPPO MEDIOBANCA
CONSULTINVEST INVESTIMENTI SIM S.p.A.	-372,0	7.037,0	-1.944,0	-5.217,0	-124,0	0,0	-248,0	-248,0	402	GRUPPO CONSULTINVEST
CREDEM EUROMOBILIARE PRIVATE BANKING S.p.A. (2)	156.928,1	52.491,4	-14.753,0	16.975,5	54.713,9	63.856,9	38.357,3	102.214,2	394	GRUPPO CREDITO EMILIANO - CREDEM
CREDEM S.p.A.	241.386,7	29.666,9	-14.515,7	-8.734,9	6.416,3	158.135,1	76.835,4	234.970,5	755	GRUPPO CREDITO EMILIANO - CREDEM
DEUTSCHE BANK S.p.A. - DB FINANCIAL ADVISORS (3)	n.d.	n.d.	n.d.	n.d.	n.d.	n.d.	n.d.	n.d.	n.d.	GRUPPO DEUTSCHE BANK
FIDEURAM - INTESA SANPAOLO PRIVATE BANKING S.p.A.	628.395,1	-27.618,5	182.475,9	181.654,7	336.512,1	505.070,8	-213.187,8	291.883,0	3.708	GRUPPO FIDEURAM
FINECOBANK S.p.A.	415.769,2	303.786,1	4.130,5	-84.300,0	223.616,7	649.388,5	-457.236,0	192.152,5	2.914	GRUPPO FINECOBANK

**Tav.5 - Raccolta netta in migliaia di euro e numero di consulenti finanziari abilitati all'offerta fuori sede  
dati disaggregati per società  
Novembre 2022**

	TOTALE RACCOLTA NETTA	RISPARMIO GESTITO Raccolta netta				RISPARMIO AMMINISTRATO Raccolta netta			Consulenti finanziari abilitati all'o.f.s. (1)	GRUPPO
		Fondi e Sicav	Gestioni patrimoniali	Prodotti Assicurativi / Previdenziali	TOTALE	Titoli	Liquidità	TOTALE		
ING BANK N.V.	n.d.	n.d.	n.d.	n.d.	n.d.	n.d.	n.d.	n.d.	n.d.	-
INTESA SANPAOLO PRIVATE BANKING S.p.A.	-473.604,8	-135.053,8	-79.807,3	-214.379,3	-429.240,4	1.168.258,4	-1.212.622,9	-44.364,4	1.090	GRUPPO FIDEURAM
IW PRIVATE INVESTMENTS SIM S.p.A.	-201.817,4	-70.173,6	4.212,6	1.453,9	-64.507,1	-11.058,8	-126.251,6	-137.310,4	564	GRUPPO FIDEURAM
SANPAOLO INVEST SIM S.p.A.	234.834,4	34.956,2	98.067,0	61.598,7	194.621,9	147.780,5	-107.568,0	40.212,5	1.207	GRUPPO FIDEURAM
ZURICH ITALY BANK S.p.A. (3)	2.319,4	-57.648,2	-2.349,5	-28.109,2	-88.106,9	26.464,3	63.962,0	90.426,3	1.082	GRUPPO ZURICH

Legenda: n.d. = non disponibile / non operativo

I dati si riferiscono all'attività svolta dall'intermediario tramite la propria rete di consulenti finanziari abilitati all'offerta fuori sede.

Note:

(1) Il dato si riferisce al numero di consulenti finanziari abilitati all'offerta fuori sede con portafoglio > 0.

(2) Dal 10 novembre 2022 cambio di denominazione sociale da Banca Euromobiliare S.p.A. a Credem Euromobiliare Private Banking S.p.A..

(3) Zurich Italy Bank S.p.A.: dal 17 ottobre 2022 acquisizione del ramo di azienda di Deutsche Bank S.p.A. composto dai rapporti di agenzia con i consulenti finanziari abilitati all'offerta fuori sede della linea di *business* DB F.A. e dei rapporti con la clientela a questi collegati.

*L'utilizzo e la diffusione delle informazioni e dei dati riportati nel comunicato sono consentiti previa citazione della fonte.*