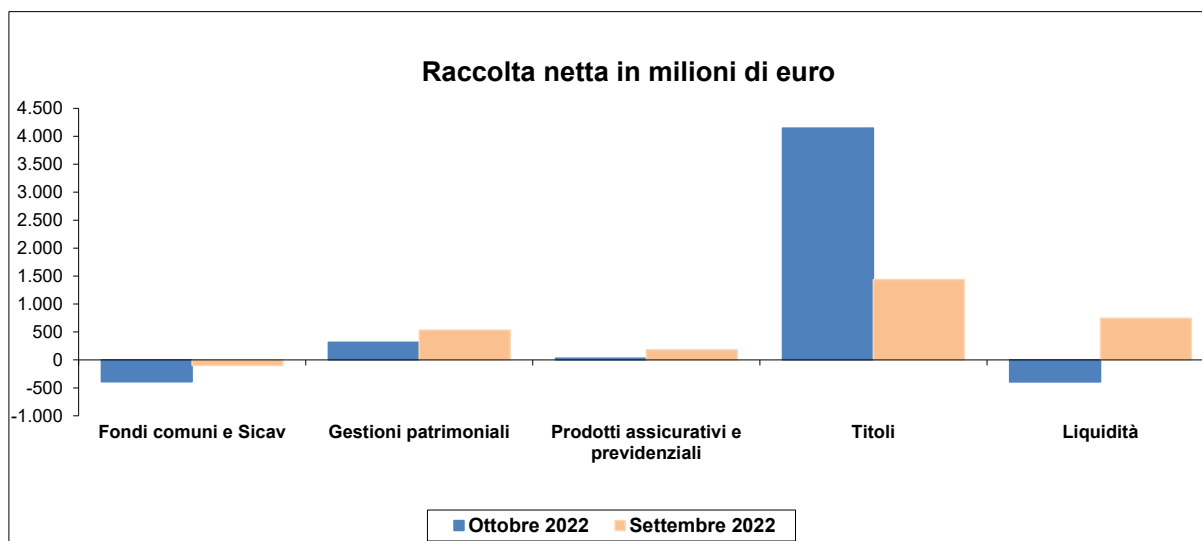


**Tav.1 - Distribuzione di prodotti finanziari e servizi di investimento
delle imprese aderenti ad Assoreti
(in milioni di euro)**

	Ottobre 2022	Settembre 2022	Da inizio anno
<u>RACCOLTA NETTA</u>	3.707,8	2.797,1	36.914,2
Risparmio gestito	-45,5	614,9	12.765,5
Fondi comuni e Sicav	-390,5	-99,9	2.248,0
Gestioni patrimoniali	313,9	533,3	3.483,1
Prodotti assicurativi e previdenziali	31,1	181,5	7.034,4
Risparmio amministrato	3.753,2	2.182,2	24.148,7
Titoli	4.147,6	1.437,2	18.041,4
Liquidità	-394,4	745,1	6.107,3



	Ottobre 2022	Settembre 2022	Da inizio anno
<u>RACCOLTA LORDA</u>			
Risparmio gestito	7.246,7	7.484,0	88.096,0
Fondi comuni e Sicav	4.018,8	3.875,3	49.930,4
Gestioni patrimoniali	1.579,0	2.170,4	18.235,5
Prodotti assicurativi e previdenziali	1.649,0	1.438,3	19.930,1

	Ottobre 2022	Settembre 2022	Da inizio anno
<u>INTERMEDIAZIONE LORDA</u>			
Risparmio amministrato	12.712,2	10.319,3	129.079,1
Altre attività	396,9	466,7	4.437,3

**Tav.2a - Raccolta netta delle imprese aderenti ad Assoreti
Risparmio gestito - in milioni di euro**

	Ottobre 2022	Settembre 2022	Da inizio anno
<u>RACCOLTA NETTA</u>			
Fondi e Sicav aperti di diritto italiano (1)	-64,8	-4,4	-798,4
Azionari	19,2	0,0	183,7
Bilanciati	-14,1	-10,4	-28,2
Obbligazionari	-46,5	-53,5	-779,6
di Liquidità	-2,4	-0,9	-18,4
Flessibili	-17,8	60,4	-153,2
Non ripartito	-3,2	0,1	-2,6
Fondi e Sicav aperti di diritto estero (1)	-385,8	-337,2	1.241,9
Azionari	286,5	251,1	5.536,9
Bilanciati	-119,6	-53,3	233,3
Obbligazionari	-369,1	-343,4	-4.981,7
di Liquidità	-38,5	-58,9	-301,1
Flessibili	-147,6	-123,8	423,9
Non ripartito	2,5	-9,0	330,7
Fondi di fondi di diritto italiano	-6,8	-11,0	207,5
Azionari	-0,7	-1,2	-10,5
Bilanciati	-1,1	-3,3	67,1
Obbligazionari	-0,9	0,0	-2,4
Flessibili	-4,1	-6,6	153,3
Non ripartito	0,0	0,0	0,0
Fondi di fondi di diritto estero	43,4	27,2	816,0
Azionari	143,6	121,5	1.456,9
Bilanciati	-65,0	-47,0	-94,0
Obbligazionari	-14,9	-8,9	-229,8
Flessibili	-20,3	-38,4	-317,1
Non ripartito	0,0	0,0	0,0
Fondi speculativi	-0,7	-0,8	-9,0
Fondi Chiusi	24,1	226,4	789,9
Mobiliari	46,0	226,7	667,6
Immobiliari	-21,9	-0,3	122,3
GPF	104,1	-105,8	1.678,6
Azionarie	33,9	-184,9	217,5
Bilanciate	-5,5	-8,1	66,5
Obbligazionarie	0,4	2,8	-30,1
Altra tipologia	76,6	76,3	1.371,4
Non ripartito	-1,3	8,1	53,4
GPM	209,9	639,1	1.804,5
Azionarie	44,9	168,0	503,9
Bilanciate	109,6	90,5	614,9
Obbligazionarie	-6,0	24,4	432,8
Altra tipologia	22,0	17,8	68,0
Non ripartito	39,3	338,3	184,8
Prodotti assicurativi	-63,7	108,3	6.148,0
Vita Tradizionali	-264,4	-163,3	-792,9
Index Linked	0,0	0,0	-0,1
Unit Linked	248,4	228,6	3.951,4
Polizze Multi-ramo	-47,7	43,0	2.989,6
Prodotti previdenziali	94,8	73,2	886,4
Fondi pensione	51,6	39,7	584,2
Piani previdenziali individuali	43,2	33,5	302,2
TOTALE RISPARMIO GESTITO	-45,5	614,9	12.765,5

Note:

(1) Non includono i fondi di fondi ed i fondi speculativi.

**Tav.2b - Raccolta netta delle imprese aderenti ad Assoreti
Risparmio amministrato - in milioni di euro**

	Ottobre 2022	Settembre 2022	Da inizio anno
<u>RACCOLTA NETTA</u>			
Collocamento Mercato Primario	1.408,7	326,9	7.869,5
Azioni	0,5	0,0	71,8
Titoli di Stato	18,1	3,8	1.228,7
Obbligazioni	1.219,2	46,8	3.874,2
Certificate	171,0	276,4	2.694,7
Raccolta in titoli	2.738,8	1.110,2	10.172,0
Azioni	295,8	-465,9	3.331,3
Titoli di Stato	1.630,1	1.056,3	5.317,1
Obbligazioni	140,2	-66,6	-813,6
ETF/ETC/ETN	51,4	21,1	609,8
OICR quotati ⁽¹⁾	2,5	-0,1	1,1
Certificate	-18,6	-23,1	-703,5
Strumenti mercato monetario	187,5	277,2	897,2
Non ripartito	449,9	311,1	1.532,5
Liquidità	-394,4	745,1	6.107,3
TOTALE RISPARMIO AMMINISTRATO	3.753,2	2.182,2	24.148,7
TOTALE ATTIVITA'	3.707,8	2.797,1	36.914,2
Clienti	4.931.493	4.918.810	-
Num. entrate	24.157	19.919	230.229
Consulenti finanziari abilitati all'o.f.s. ⁽²⁾	24.662	24.631	-
Di cui operativi ⁽³⁾	24.413	24.381	-

Note:

(1) OICR quotati: si riferisce all'attività realizzata nei mercati regolamentati.

(2) Consulenti finanziari abilitati all'offerta fuori sede e con mandato.

(3) Consulenti finanziari abilitati all'o.f.s. con portafoglio > 0.

L'utilizzo e la diffusione delle informazioni e dei dati riportati nel comunicato sono consentiti previa citazione della fonte.

**Tav.3 - Raccolta lorda e intermediazione lorda
delle imprese aderenti ad Assoreti
in milioni di euro**

	Ottobre 2022	Settembre 2022	Da inizio anno
<u>RACCOLTA LORDA</u>			
Fondi e Sicav aperti di diritto italiano ⁽¹⁾	276,8	320,6	3.835,8
Fondi e Sicav aperti di diritto estero ⁽¹⁾	3.222,8	2.917,8	39.852,8
Fondi di fondi di diritto italiano	12,9	12,5	347,6
Fondi di fondi di diritto estero	458,1	387,6	5.017,9
Fondi speculativi	0,6	0,1	5,2
Fondi Chiusi	47,6	236,6	871,1
Mobiliari	46,8	235,1	705,0
Immobiliari	0,8	1,5	166,1
GPF	923,8	1.084,7	10.364,8
GPM	655,2	1.085,7	7.870,7
Prodotti assicurativi	1.481,5	1.312,4	18.382,1
Vita Tradizionali	283,6	174,8	2.450,4
Index Linked	0,0	0,0	0,0
Unit Linked	903,2	815,0	10.439,4
Polizze Multi-ramo	294,8	322,6	5.492,3
Prodotti previdenziali	167,5	125,9	1.548,0
Fondi pensione	89,7	65,9	871,2
Piani previdenziali individuali	77,8	60,0	676,8
TOTALE RISPARMIO GESTITO	7.246,7	7.484,0	88.096,0
<u>INTERMEDIAZIONE LORDA</u>			
Collocamento Mercato Primario	1.408,7	326,9	7.869,5
Azioni	0,5	0,0	71,8
Titoli di Stato	18,1	3,8	1.228,7
Obbligazioni	1.219,2	46,8	3.874,2
Certificate	171,0	276,4	2.694,7
Raccolta in titoli	11.303,4	9.992,4	121.209,7
Azioni	5.245,0	5.137,5	76.758,9
Titoli di Stato	2.653,3	1.744,6	13.909,3
Obbligazioni	951,4	829,8	7.208,8
ETF/ETC/ETN	1.010,9	1.088,0	12.748,8
OICR quotati ⁽²⁾	12,3	2,0	33,2
Certificate	144,9	181,0	2.047,5
Strumenti mercato monetario	508,7	420,7	2.303,9
Non ripartito	776,8	588,9	6.199,3
TOTALE RISPARMIO AMMINISTRATO	12.712,2	10.319,3	129.079,1
<u>INTERMEDIAZIONE LORDA</u>			
Prodotti assicurativi - ramo danni	11,9	10,9	104,6
Prodotti di erogazione	384,9	455,8	4.332,7
Leasing e Factoring	0,0	1,1	5,5
Mutui	286,8	344,8	3.216,1
Crediti personali	98,1	109,9	1.111,1
TOTALE ALTRE ATTIVITA'	396,9	466,7	4.437,3

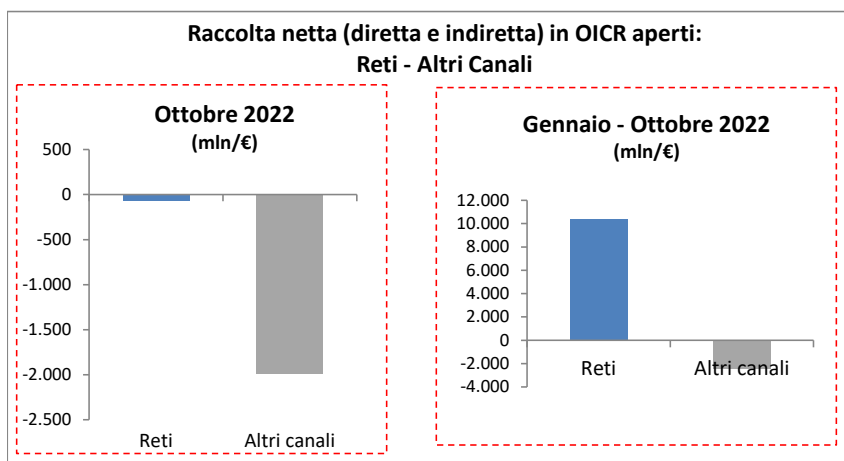
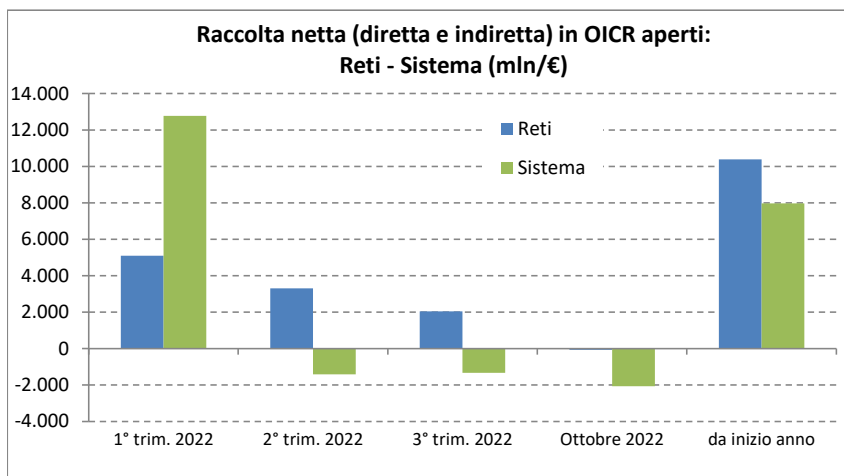
Note:

(1) Non includono i fondi di fondi ed i fondi speculativi.

(2) OICR quotati: si riferisce all'attività realizzata nei mercati regolamentati.

Tav.4 - Incidenza della raccolta degli O.I.C.R. delle imprese aderenti ad Assoreti sul totale Sistema O.I.C.R. aperti (in milioni di euro)

	Assoreti ⁽¹⁾ (a)	Sistema ⁽²⁾ (b)	a/b (%)
<u>RACCOLTA NETTA</u>			
1° trim. 2022	5.094,5	12.773,9	39,9%
2° trim. 2022	3.310,6	-1.417,9	-
3° trim. 2022	2.041,5	-1.328,1	-
Ottobre 2022	-66,7	-2.062,0	3,2%
da inizio anno	10.379,9	7.965,9	-



⁽¹⁾ Il dato include le quote di O.I.C.R. sottoscritte direttamente e quelle sottoscritte indirettamente attraverso gestioni patrimoniali, prodotti assicurativi e previdenziali.

⁽²⁾ Fonte Assogestioni.

**Tav.5 - Raccolta netta in migliaia di euro e numero di consulenti finanziari abilitati all'offerta fuori sede
dati disaggregati per società
Ottobre 2022**

	TOTALE RACCOLTA NETTA	RISPARMIO GESTITO Raccolta netta				RISPARMIO AMMINISTRATO Raccolta netta			Consulenti finanziari abilitati all'o.f.s. (1)	GRUPPO
		Fondi e Sicav	Gestioni patrimoniali	Prodotti Assicurativi / Previdenziali	TOTALE	Titoli	Liquidità	TOTALE		
ALLIANZ BANK FINANCIAL ADVISORS S.p.A.	551.284,9	-39.337,4	23.563,2	171.874,4	156.100,2	258.160,2	137.024,6	395.184,7	2.177	GRUPPO ALLIANZ BANK
ALTO ADIGE BANCA S.p.A. - SUDTIROL BANK AG	n.d.	n.d.	n.d.	n.d.	n.d.	n.d.	n.d.	n.d.	n.d.	-
AZIMUT CAPITAL MANAGEMENT	200.795,9	12.100,1	37.007,0	72.564,5	121.671,6	111.396,1	-32.271,8	79.124,3	1.866	GRUPPO AZIMUT
BANCA CONSULIA S.p.A.	n.d.	n.d.	n.d.	n.d.	n.d.	n.d.	n.d.	n.d.	n.d.	-
BANCA EUROMOBILIARE S.p.A.	119.256,4	-31.580,9	-19.032,7	-8.360,5	-58.974,1	51.744,0	126.486,5	178.230,5	391	GRUPPO CREDITO EMILIANO - CREDEM
BANCA GENERALI S.p.A. - GRUPPO BANCA GENERALI	506.658,7	-40.157,3	85.493,5	-197.770,6	-152.434,4	433.076,7	226.016,4	659.093,0	2.219	GRUPPO BANCA GENERALI
BANCA MEDIOLANUM S.p.A.	678.167,8	90.430,9	18.676,3	132.325,5	241.432,7	203.812,1	232.922,9	436.735,1	4.355	GRUPPO MEDIOLANUM
BANCA PATRIMONI SELLA & C. S.p.A.	n.d.	n.d.	n.d.	n.d.	n.d.	n.d.	n.d.	n.d.	n.d.	GRUPPO BANCA SELLA
BANCA POPOLARE DI PUGLIA E BASILICATA S.c.p.A.	n.d.	n.d.	n.d.	n.d.	n.d.	n.d.	n.d.	n.d.	n.d.	-
BANCA REALE S.p.A.	n.d.	n.d.	n.d.	n.d.	n.d.	n.d.	n.d.	n.d.	n.d.	GRUPPO REALE MUTUA
BANCA WIDIBA S.p.A.	71.735,2	-19.414,7	149,8	2.655,6	-16.609,3	49.761,6	38.582,9	88.344,4	549	GRUPPO MONTE DEI PASCHI DI SIENA
BNL - BNP PARIBAS - Life Banker	81.394,0	4.391,6	1.689,5	13.165,0	19.246,1	80.388,1	-18.240,2	62.147,9	634	GRUPPO BNP PARIBAS
BPER BANCA S.p.A.	n.d.	n.d.	n.d.	n.d.	n.d.	n.d.	n.d.	n.d.	n.d.	GRUPPO BPER BANCA
CHEBANCA! S.p.A.	59.801,3	1.903,5	3.279,7	25.084,3	30.267,5	32.821,1	-3.287,3	29.533,8	521	GRUPPO MEDIOBANCA
CONSULTINVEST INVESTIMENTI SIM S.p.A.	3.214,0	3.698,0	-417,0	-1.576,0	1.705,0	0,0	1.509,0	1.509,0	403	GRUPPO CONSULTINVEST
CREDEM S.p.A.	257.342,0	-22.433,9	-6.560,9	-6.000,3	-34.995,0	163.884,7	128.452,3	292.337,0	764	GRUPPO CREDITO EMILIANO - CREDEM
DEUTSCHE BANK S.p.A. - DB FINANCIAL ADVISORS (2)	n.d.	n.d.	n.d.	n.d.	n.d.	n.d.	n.d.	n.d.	n.d.	GRUPPO DEUTSCHE BANK
FIDEURAM - INTESA SANPAOLO PRIVATE BANKING S.p.A.	444.968,6	-77.152,0	140.496,1	16.914,4	80.258,5	642.100,0	-277.389,9	364.710,1	3.680	GRUPPO FIDEURAM
FINECOBANK S.p.A.	584.839,8	-2.094,9	-757,3	-4.443,0	-7.295,2	318.518,6	273.616,5	592.135,1	2.905	GRUPPO FINECOBANK

**Tav.5 - Raccolta netta in migliaia di euro e numero di consulenti finanziari abilitati all'offerta fuori sede
dati disaggregati per società
Ottobre 2022**

	TOTALE RACCOLTA NETTA	RISPARMIO GESTITO Raccolta netta				RISPARMIO AMMINISTRATO Raccolta netta			Consulenti finanziari abilitati all'o.f.s. (1)	GRUPPO
		Fondi e Sicav	Gestioni patrimoniali	Prodotti Assicurativi / Previdenziali	TOTALE	Titoli	Liquidità	TOTALE		
ING BANK N.V.	n.d.	n.d.	n.d.	n.d.	n.d.	n.d.	n.d.	n.d.	n.d.	-
INTESA SANPAOLO PRIVATE BANKING S.p.A.	51.846,9	-177.540,1	-26.409,6	-221.379,6	-425.329,3	1.669.798,6	-1.192.622,4	477.176,2	1.090	GRUPPO FIDEURAM
IW PRIVATE INVESTMENTS SIM S.p.A.	-48.340,9	-46.915,7	8.699,6	-5.754,6	-43.970,7	36.453,4	-40.823,5	-4.370,1	570	GRUPPO FIDEURAM
SANPAOLO INVEST SIM S.p.A.	133.914,4	-9.914,4	46.236,0	27.176,4	63.497,9	94.004,5	-23.587,9	70.416,5	1.205	GRUPPO FIDEURAM
ZURICH ITALY BANK S.p.A. (2)	10.872,4	-36.508,7	1.829,5	14.654,9	-20.024,3	1.672,8	29.224,0	30.896,8	1.084	GRUPPO ZURICH

Legenda: n.d. = non disponibile / non operativo

I dati si riferiscono all'attività svolta dall'intermediario tramite la propria rete di consulenti finanziari abilitati all'offerta fuori sede.

Note:

(1) Il dato si riferisce al numero di consulenti finanziari abilitati all'offerta fuori sede con portafoglio > 0.

(2) Zurich Italy Bank S.p.A.: dal 17 ottobre 2022 acquisizione del ramo di azienda di Deutsche Bank S.p.A. composto dai rapporti di agenzia con i consulenti finanziari abilitati all'offerta fuori sede della linea di *business* DB F.A. e dei rapporti con la clientela a questi collegati.

L'utilizzo e la diffusione delle informazioni e dei dati riportati nel comunicato sono consentiti previa citazione della fonte.