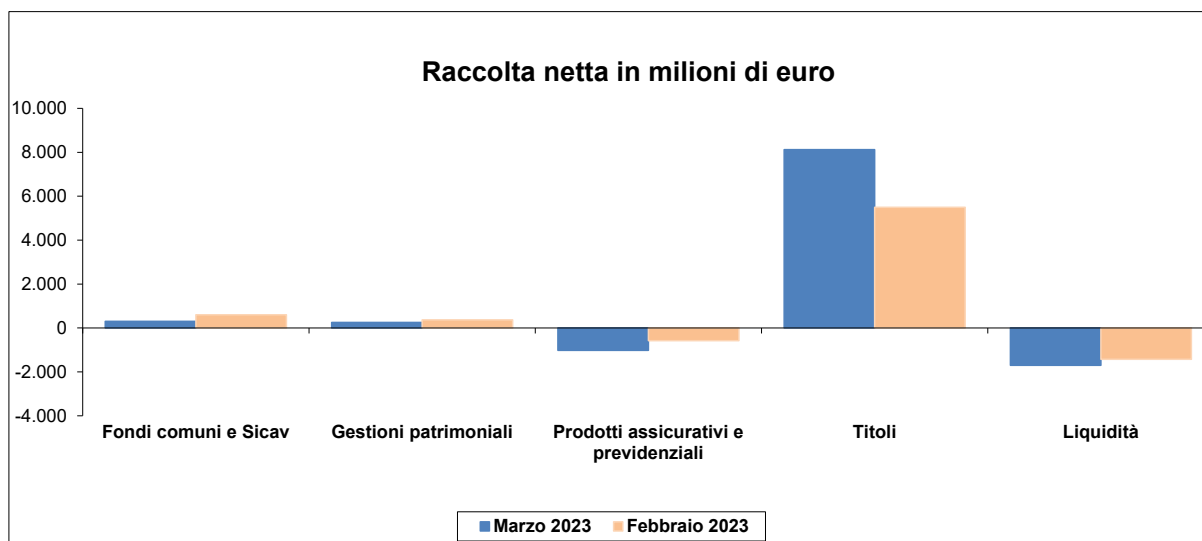


**Tav.1 - Distribuzione di prodotti finanziari e servizi di investimento
delle imprese aderenti ad Assoreti
(in milioni di euro)**

	Marzo 2023	Febbraio 2023	Da inizio anno
<u>RACCOLTA NETTA</u>	5.944,3	4.465,0	13.721,9
Risparmio gestito	-470,5	391,3	600,1
Fondi comuni e Sicav	301,9	598,7	1.713,2
Gestioni patrimoniali	250,9	370,0	726,9
Prodotti assicurativi e previdenziali	-1.023,3	-577,5	-1.840,1
Risparmio amministrato	6.414,8	4.073,7	13.121,8
Titoli	8.119,5	5.498,9	16.208,9
Liquidità	-1.704,6	-1.425,2	-3.087,1



	Marzo 2023	Febbraio 2023	Da inizio anno
<u>RACCOLTA LORDA</u>			
Risparmio gestito	8.162,1	7.740,4	21.865,4
Fondi comuni e Sicav	4.552,6	4.745,7	13.042,7
Gestioni patrimoniali	1.656,8	1.560,4	4.237,6
Prodotti assicurativi e previdenziali	1.952,7	1.434,3	4.585,0

	Marzo 2023	Febbraio 2023	Da inizio anno
<u>INTERMEDIAZIONE LORDA</u>			
Risparmio amministrato	22.601,0	19.479,0	56.989,3
Altre attività	413,4	341,3	1.034,1

**Tav.2a - Raccolta netta delle imprese aderenti ad Assoreti
Risparmio gestito - in milioni di euro**

	Marzo 2023	Febbraio 2023	Da inizio anno
<u>RACCOLTA NETTA</u>			
Fondi e Sicav aperti di diritto italiano (1)	-46,2	88,8	65,8
Azionari	-26,4	-28,7	-65,1
Bilanciati	-5,3	-6,6	-20,0
Obbligazionari	-16,7	-32,6	-83,7
di Liquidità	-3,2	-0,6	-4,6
Flessibili	6,5	157,0	240,6
Non ripartito	-1,2	0,2	-1,3
Fondi e Sicav aperti di diritto estero (1)	430,7	556,0	1.757,0
Azionari	176,9	368,9	946,3
Bilanciati	-134,6	-108,0	-319,0
Obbligazionari	128,0	256,1	386,6
di Liquidità	-13,5	-30,6	-86,3
Flessibili	255,8	51,4	786,1
Non ripartito	18,3	18,2	43,3
Fondi di fondi di diritto italiano	-11,4	-10,8	-30,6
Azionari	-2,0	-2,5	-5,6
Bilanciati	-0,8	0,1	-2,1
Obbligazionari	-0,6	-0,1	-1,2
Flessibili	-7,9	-8,3	-21,7
Non ripartito	0,0	0,0	0,0
Fondi di fondi di diritto estero	-73,8	-34,3	-80,6
Azionari	64,0	71,7	243,6
Bilanciati	-86,9	-62,1	-201,9
Obbligazionari	-19,4	-21,4	-58,7
Flessibili	-31,6	-22,6	-63,6
Non ripartito	0,0	0,0	0,0
Fondi speculativi	-0,3	-0,1	-0,5
Fondi Chiusi	2,9	-0,8	2,2
Mobiliari	2,8	-0,7	1,9
Immobiliari	0,1	-0,1	0,3
GPF	48,9	194,1	309,0
Azionarie	22,7	62,8	94,4
Bilanciate	8,3	23,7	27,9
Obbligazionarie	-15,3	5,2	-3,6
Altra tipologia	16,2	87,9	148,6
Non ripartito	16,9	14,4	41,7
GPM	202,0	176,0	417,9
Azionarie	0,6	11,2	13,7
Bilanciate	55,1	94,9	189,6
Obbligazionarie	-26,6	-29,1	-79,5
Altra tipologia	13,7	-12,6	-6,5
Non ripartito	159,2	111,7	300,6
Prodotti assicurativi	-1.077,6	-647,0	-2.074,5
Vita Tradizionali	-902,7	-617,3	-1.930,7
Index Linked	-0,1	-0,3	-0,5
Unit Linked	131,2	96,3	375,4
Polizze Multi-ramo	-306,0	-125,8	-518,7
Prodotti previdenziali	54,4	69,6	234,4
Fondi pensione	41,0	42,2	144,1
Piani previdenziali individuali	13,4	27,3	90,4
TOTALE RISPARMIO GESTITO	-470,5	391,3	600,1

Note:

(1) Non includono i fondi di fondi ed i fondi speculativi.

**Tav.2b - Raccolta netta delle imprese aderenti ad Assoreti
Risparmio amministrato - in milioni di euro**

	Marzo 2023	Febbraio 2023	Da inizio anno
<u>RACCOLTA NETTA</u>			
Collocamento Mercato Primario	2.916,6	1.161,6	4.554,8
Azioni	0,0	27,9	28,4
Titoli di Stato	1.160,8	134,8	1.343,0
Obbligazioni	1.243,8	464,0	1.737,6
Certificate	511,9	535,0	1.445,8
Raccolta in titoli	5.202,9	4.337,3	11.654,1
Azioni	754,9	-137,0	201,5
Titoli di Stato	3.128,9	3.313,6	8.498,3
Obbligazioni	373,2	804,7	1.397,0
ETF/ETC/ETN	140,8	99,9	337,9
OICR quotati ⁽¹⁾	1,3	-1,2	-1,2
Certificate	-177,4	-241,7	-560,0
Strumenti mercato monetario	147,6	147,3	408,7
Non ripartito	833,6	351,7	1.371,9
Liquidità	-1.704,6	-1.425,2	-3.087,1
TOTALE RISPARMIO AMMINISTRATO	6.414,8	4.073,7	13.121,8
TOTALE ATTIVITA'	5.944,3	4.465,0	13.721,9
Clienti	4.736.743	4.717.078	-
Num. entrate	25.997	29.066	82.362
Consulenti finanziari abilitati all'o.f.s. ⁽²⁾	22.699	22.653	-
Di cui operativi ⁽³⁾	22.424	22.365	-

Note:

(1) OICR quotati: si riferisce all'attività realizzata nei mercati regolamentati.

(2) Consulenti finanziari abilitati all'offerta fuori sede e con mandato.

(3) Consulenti finanziari abilitati all'o.f.s. con portafoglio > 0.

L'utilizzo e la diffusione delle informazioni e dei dati riportati nel comunicato sono consentiti previa citazione della fonte.

**Tav.3 - Raccolta lorda e intermediazione lorda
delle imprese aderenti ad Assoreti
in milioni di euro**

	Marzo 2023	Febbraio 2023	Da inizio anno
<u>RACCOLTA LORDA</u>			
Fondi e Sicav aperti di diritto italiano ⁽¹⁾	366,6	481,3	1.187,5
Fondi e Sicav aperti di diritto estero ⁽¹⁾	3.700,4	3.819,4	10.557,2
Fondi di fondi di diritto italiano	13,5	13,8	38,5
Fondi di fondi di diritto estero	467,4	428,2	1.246,6
Fondi speculativi	0,0	0,1	0,4
Fondi Chiusi	4,6	2,9	12,4
Mobiliari	3,5	2,3	7,2
Immobiliari	1,2	0,6	5,3
GPF	709,8	786,0	1.946,6
GPM	947,0	774,4	2.291,1
Prodotti assicurativi	1.836,3	1.314,5	4.193,1
Vita Tradizionali	384,1	238,1	780,2
Index Linked	0,0	0,0	0,0
Unit Linked	903,5	716,8	2.231,7
Polizze Multi-ramo	548,6	359,6	1.181,2
Prodotti previdenziali	116,4	119,8	391,9
Fondi pensione	56,5	58,0	186,2
Piani previdenziali individuali	59,9	61,7	205,7
TOTALE RISPARMIO GESTITO	8.162,1	7.740,4	21.865,4
<u>INTERMEDIAZIONE LORDA</u>			
Collocamento Mercato Primario	2.916,6	1.161,6	4.554,8
Azioni	0,0	27,9	28,4
Titoli di Stato	1.160,8	134,8	1.343,0
Obbligazioni	1.243,8	464,0	1.737,6
Certificate	511,9	535,0	1.445,8
Raccolta in titoli	19.684,4	18.317,5	52.434,5
Azioni	9.518,8	10.288,6	27.845,8
Titoli di Stato	6.003,8	4.559,3	14.088,3
Obbligazioni	1.489,1	1.248,2	3.676,1
ETF/ETC/ETN	1.301,9	1.098,0	3.368,3
OICR quotati ⁽²⁾	4,0	2,8	9,2
Certificate	304,2	323,1	882,0
Strumenti mercato monetario	171,0	147,3	468,2
Non ripartito	891,6	650,1	2.096,6
TOTALE RISPARMIO AMMINISTRATO	22.601,0	19.479,0	56.989,3
<u>INTERMEDIAZIONE LORDA</u>			
Prodotti assicurativi - ramo danni	12,0	10,3	31,2
Prodotti di erogazione	401,4	331,0	1.002,8
Leasing e Factoring	0,1	2,6	2,7
Mutui	277,9	228,7	707,4
Crediti personali	123,5	99,7	292,7
TOTALE ALTRE ATTIVITA'	413,4	341,3	1.034,1

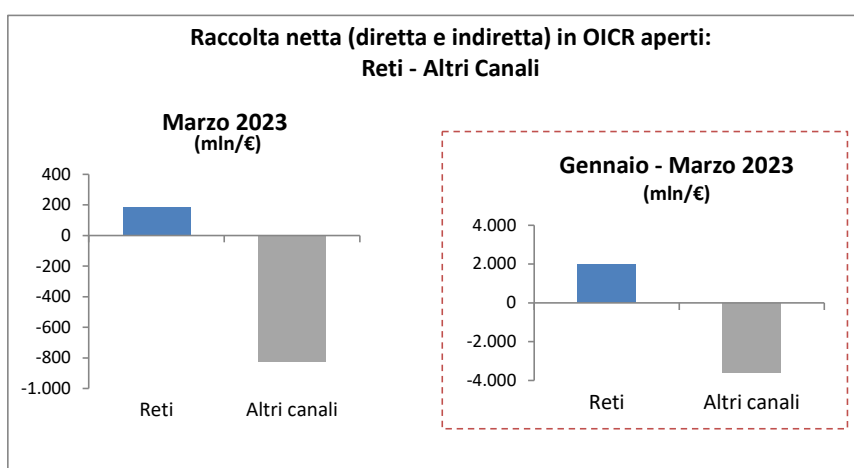
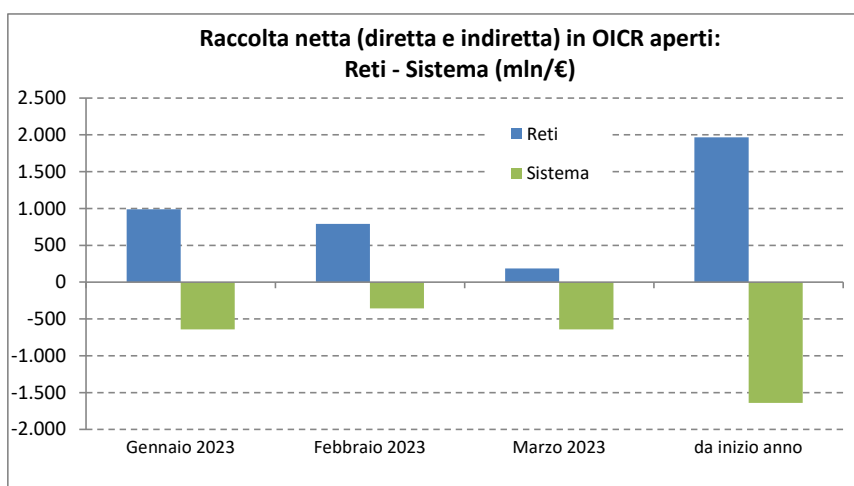
Note:

(1) Non includono i fondi di fondi ed i fondi speculativi.

(2) OICR quotati: si riferisce all'attività realizzata nei mercati regolamentati.

Tav.4 - Incidenza della raccolta degli O.I.C.R. delle imprese aderenti ad Assoreti sul totale Sistema O.I.C.R. aperti (in milioni di euro)

	Assoreti ⁽¹⁾ (a)	Sistema ⁽²⁾ (b)	a/b (%)
<u>RACCOLTA NETTA</u>			
Gennaio 2023	989,1	-642,0	-
Febbraio 2023	791,5	-356,0	-
Marzo 2023	186,4	-642,0	-
da inizio anno	1.967,1	-1.640,0	-



⁽¹⁾ Il dato include le quote di O.I.C.R. sottoscritte direttamente e quelle sottoscritte indirettamente attraverso gestioni patrimoniali, prodotti assicurativi e previdenziali.

⁽²⁾ Fonte Assogestioni.

L'utilizzo e la diffusione delle informazioni e dei dati riportati nel comunicato sono consentiti previa citazione della fonte.

**Tav.5 - Raccolta netta in migliaia di euro e numero di consulenti finanziari abilitati all'offerta fuori sede
dati disaggregati per società
Marzo 2023**

	TOTALE RACCOLTA NETTA	RISPARMIO GESTITO Raccolta netta				RISPARMIO AMMINISTRATO Raccolta netta			Consulenti finanziari abilitati all'o.f.s. (1)	GRUPPO
		Fondi e Sicav	Gestioni patrimoniali	Prodotti Assicurativi / Previdenziali	TOTALE	Titoli	Liquidità	TOTALE		
INTESA SANPAOLO PRIVATE BANKING S.p.A.	964.561,7	-118.680,4	112.367,7	-609.298,3	-615.611,0	2.092.909,2	-512.736,6	1.580.172,7	1.084	GRUPPO FIDEURAM
IW PRIVATE INVESTMENTS SIM S.p.A.	-33.709,7	-34.177,3	2.494,8	-22.173,4	-53.855,9	80.015,4	-59.869,1	20.146,3	532	GRUPPO FIDEURAM
ZURICH ITALY BANK S.p.A.	-90.068,1	-32.857,5	-3.303,6	-64.470,2	-100.631,2	44.829,0	-34.265,9	10.563,1	1.063	GRUPPO ZURICH

Legenda: n.d. = non disponibile / non operativo

I dati si riferiscono all'attività svolta dall'intermediario tramite la propria rete di consulenti finanziari abilitati all'offerta fuori sede.

Note:

(1) Il dato si riferisce al numero di consulenti finanziari abilitati all'offerta fuori sede con portafoglio > 0.

L'utilizzo e la diffusione delle informazioni e dei dati riportati nel comunicato sono consentiti previa citazione della fonte.